


Forsætisráðuneytið

Íbúakönnun meðal Grindvíkinga

Febrúar 2025



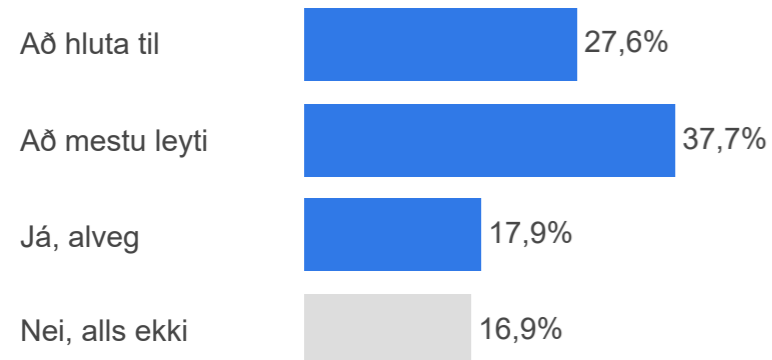
3. Lítur þú á núverandi heimili þitt sem framtíðarheimili eða tímabundna lausn?



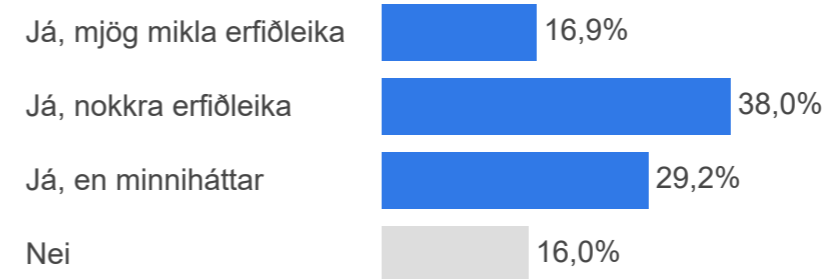
4. Hversu vel eða illa hefur þér gengið að aðlagast á nýjum stað eftir flutning frá Grindavík?



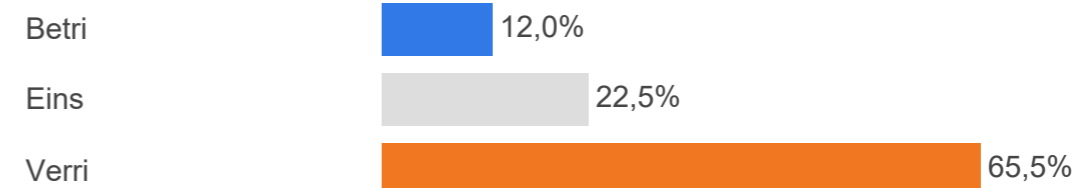
9. Varðandi þig persónulega; Myndir þú segja að daglegt líf hjá þér sé almennt í föstum skorðum?



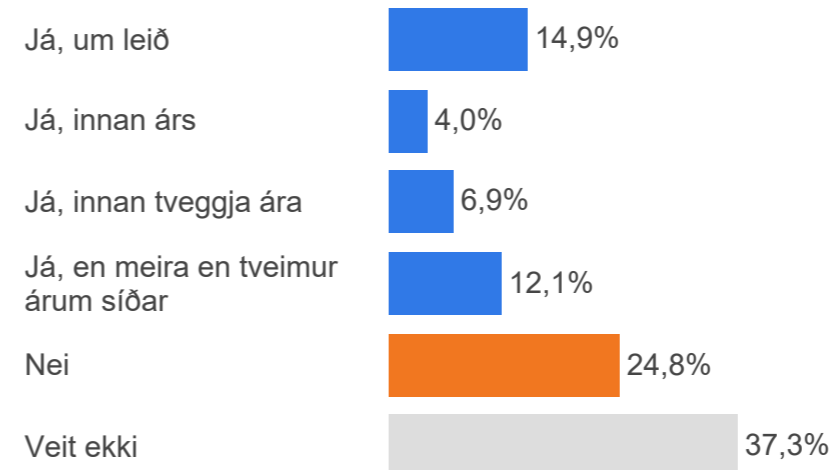
10. Upplifir þú í dag að þú búir við erfiðleika vegna brottflutnings frá Grindavík?



12. Myndir þú segja að andleg heilsa þín í dag væri almennt betri, verri eða eins og hún var fyrir brottflutning?

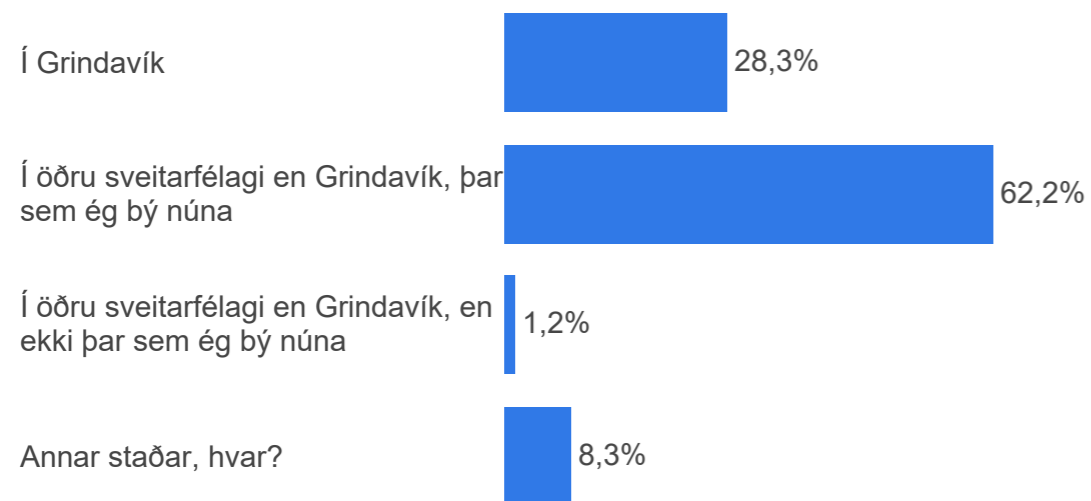


19. Hefur þú áform um að flytja aftur til Grindavíkur ef óhætt verður talið að búa þar?



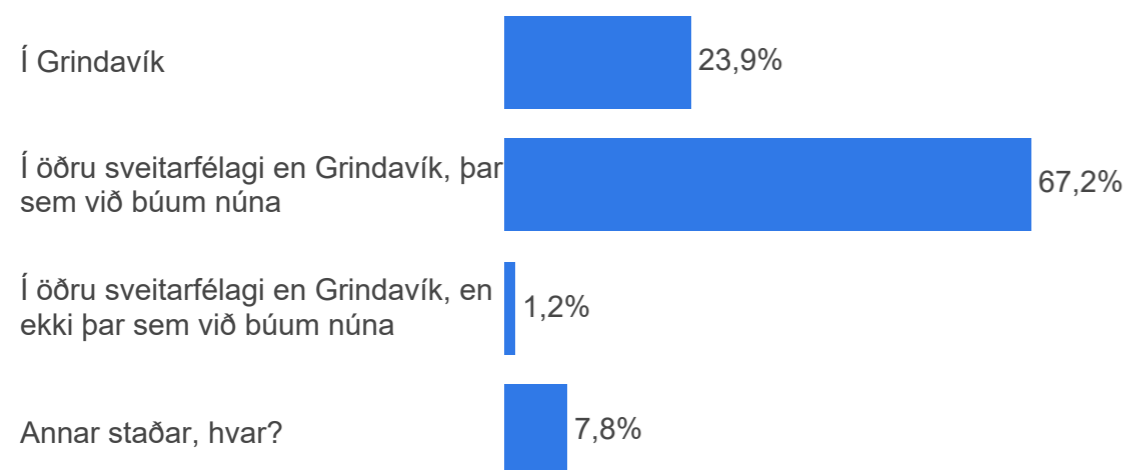
Samantekt - 2

5. Hvar ert þú með skráð lögheimili í dag?



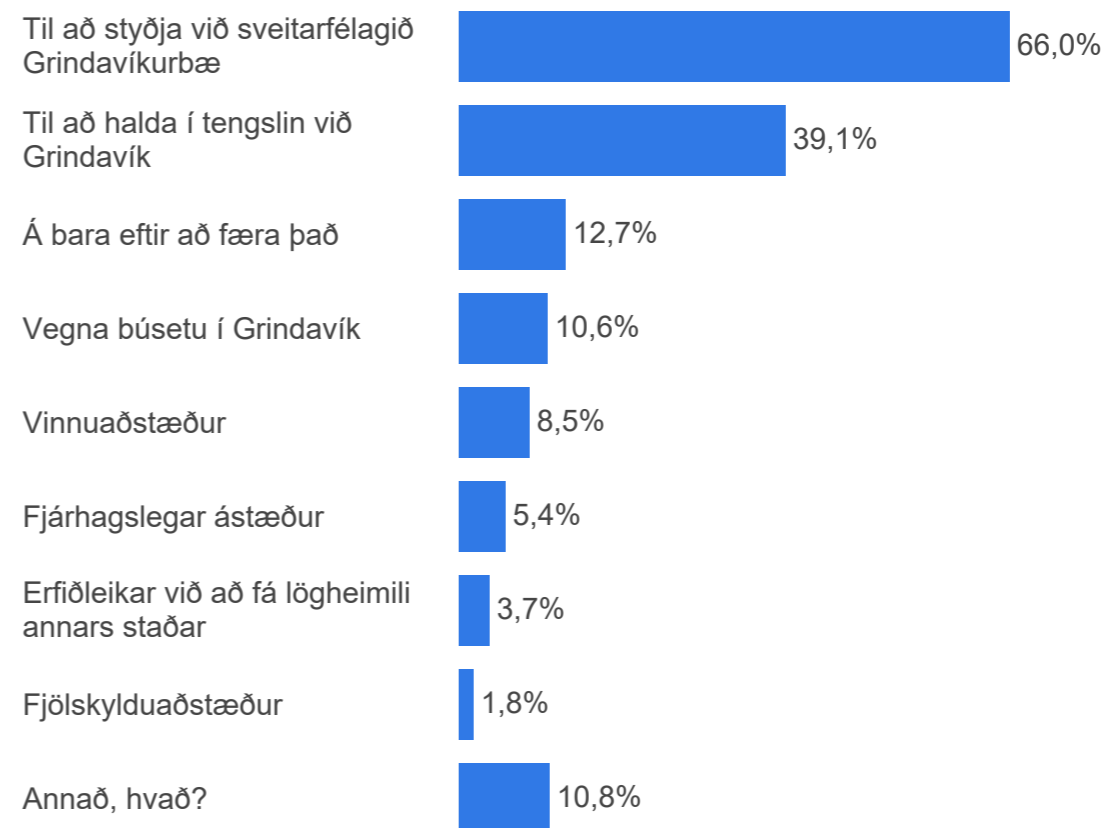
6. Hvar er sambýlingur eða maki þinn með skráð lögheimili í dag?

- aðeins svarendur sem sögðust deila forráðamennsku heimilis með sambýlingi/maka voru spurðir



7. Hverjar eru ástæður þess að lögheimili þitt og/eða maka/sambýlings þins er skráð í Grindavík?

- aðeins svarendur sem sögðu sig eða maka/sambýling búa í Grindavík voru spurðir



8. Sérðu fyrir þér að lögheimilið verði áfram skráð í Grindavík í næstu framtíð?

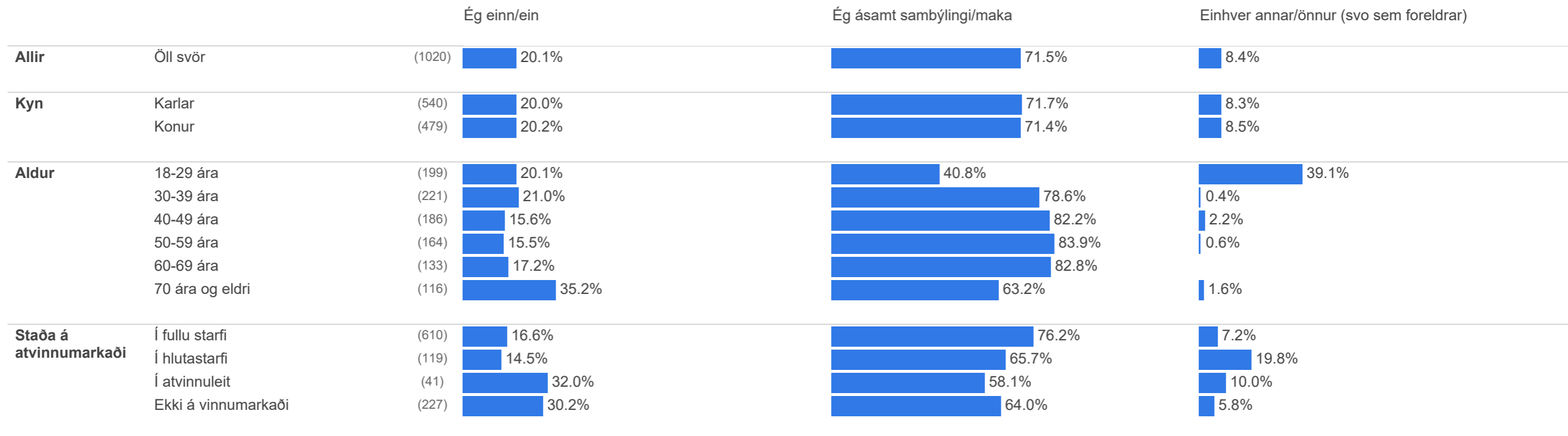
- aðeins svarendur sem sögðu sig eða maka/sambýling búa í Grindavík voru spurðir



1. Hver er forráðamaður heimilis þíns?

	fjöldi	%		
Ég einn/ein	205	20,1%		20,1%
Ég ásamt sambýlingi/maka	729	71,5%		71,5%
Einhver annar/önnur (svo sem foreldrar)	85	8,4%		8,4%
Fjöldi svara	1.020	100,0%	0%	100%
Veit ekki	7	0,7%		
Vil ekki svara	8	0,8%		
Heildarfjöldi	1.035	100,0%		

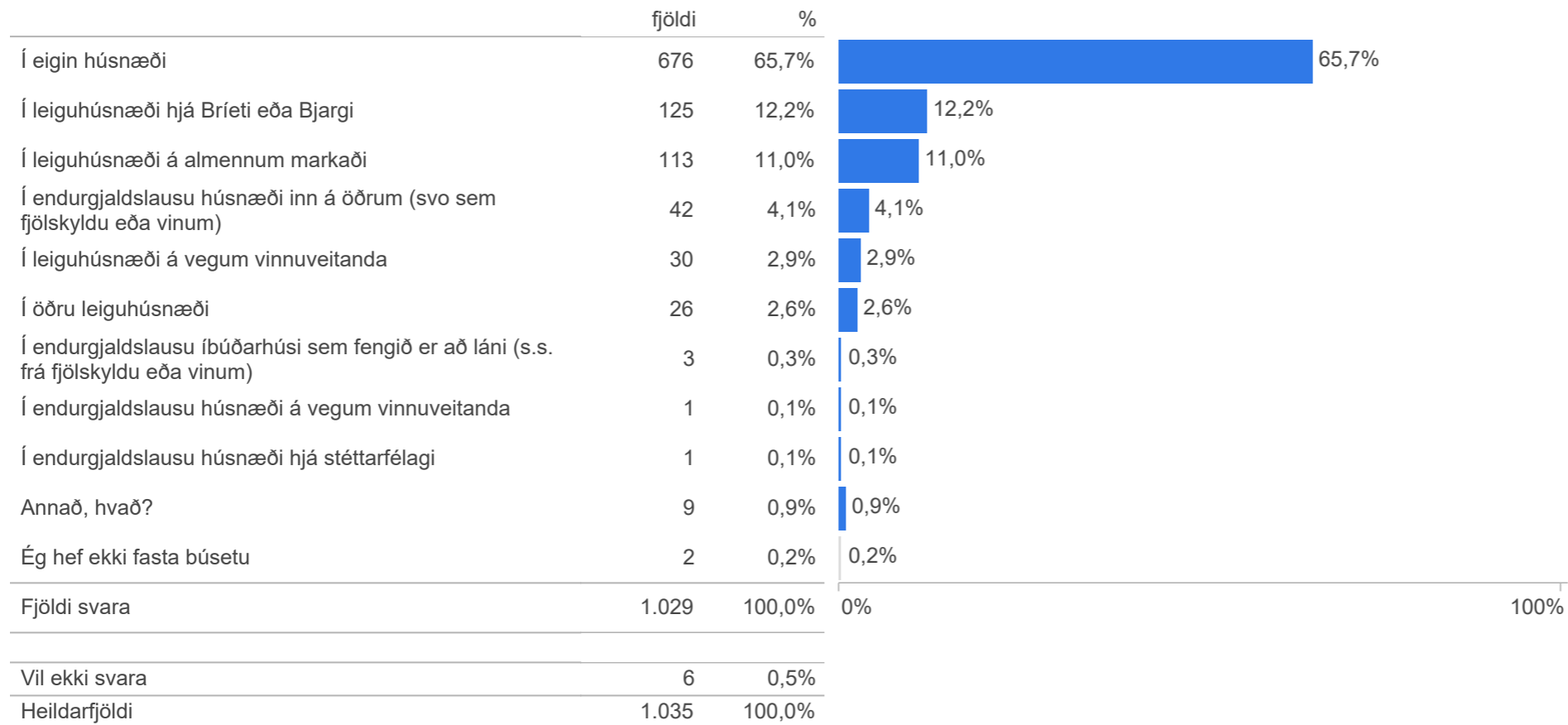
1. Hver er forráðamaður heimilis þíns?



1. Hver er forráðamaður heimilis þíns?

			Ég einn/ein	Ég ásamt sambýlingi/maka	Einhver annar/önnur (svo sem foreldrar)
Allir	Öll svör	(1020)	20.1%	71.5%	8.4%
Forráðamaður heimilis	Ég einn/ein	(205)	100.0%		
	Ég ásamt maka	(729)		100.0%	
	Einhver annar/önnur	(85)			100.0%
Núverandi heimili er...	Framtíðarheimili	(287)	21.2%	69.7%	9.2%
	Tímabundna lausn	(465)	22.2%	69.5%	8.3%
	Veit ekki	(264)	15.4%	76.8%	7.8%
Skráð lögheimili	Í Grindavík	(278)	22.9%	64.5%	12.6%
	Þar sem ég bý núna (ekki Grindavík)	(635)	18.1%	76.1%	5.9%
	Annars staðar	(96)	24.4%	62.1%	13.6%
Hvernig hefur gengið að aðlagast nýjum stað	Vel	(410)	20.9%	71.2%	7.9%
	Hvorki vel né illa	(343)	17.2%	71.8%	11.0%
	Illá	(241)	21.2%	72.4%	6.4%
Áform um að flytja aftur til Grindavíkur	Já, um leið	(149)	23.0%	62.0%	15.0%
	Já, innan árs	(40)	15.1%	84.9%	
	Já, innan tveggja ára	(68)	24.8%	68.3%	7.0%
	Já, en meira en tveimur árum síðar	(124)	18.6%	62.4%	19.0%
	Nei	(252)	22.5%	73.5%	4.0%
	Veit ekki	(372)	17.5%	75.9%	6.6%

2. Við hvers konar húsnæðisaðstæður býrð þú í dag?






2. Við hvers konar húsnæðisaðstæður býrð þú í dag?

			Í eigin húsnæði	Í leiguhúsnæði hjá Bríeti eða Bjargi	Í leiguhúsnæði á almennum markaði	Í endurgjaldslausu húsnæði inn á öðrum (svo Annað sem fjölskyldu eða vinum)	Annað	Ég hef ekki fasta búsetu
Allir	Öll svör	(1029)	65.7%	12.2%	11.0%	4.1%	6.9%	0.2%
Kyn	Karlar	(542)	68.0%	9.0%	10.7%	4.1%	8.0%	0.2%
	Konur	(487)	63.1%	15.8%	11.3%	4.1%	5.6%	0.2%
Aldur	18-29 ára	(205)	49.8%	17.2%	7.2%	15.0%	10.8%	
	30-39 ára	(222)	64.8%	16.9%	13.4%	1.0%	3.9%	
	40-49 ára	(188)	72.0%	10.4%	11.5%	0.9%	5.1%	
	50-59 ára	(166)	74.0%	7.7%	9.4%	1.9%	7.0%	
	60-69 ára	(134)	68.1%	8.2%	15.8%	1.1%	6.2%	0.6%
	70 ára og eldri	(115)	70.9%	8.1%	8.9%	2.4%	8.9%	0.8%
Staða á atvinnumarkaði	Í fullu starfi	(610)	67.9%	11.6%	10.9%	3.9%	5.8%	
	Í hlutastarfi	(125)	67.0%	10.6%	7.5%	5.2%	9.7%	
	Í atvinnuleit	(45)	37.9%	27.4%	20.5%	8.3%	5.9%	
	Ekki á vinnumarkaði	(227)	67.4%	12.0%	8.9%	3.1%	8.3%	0.3%

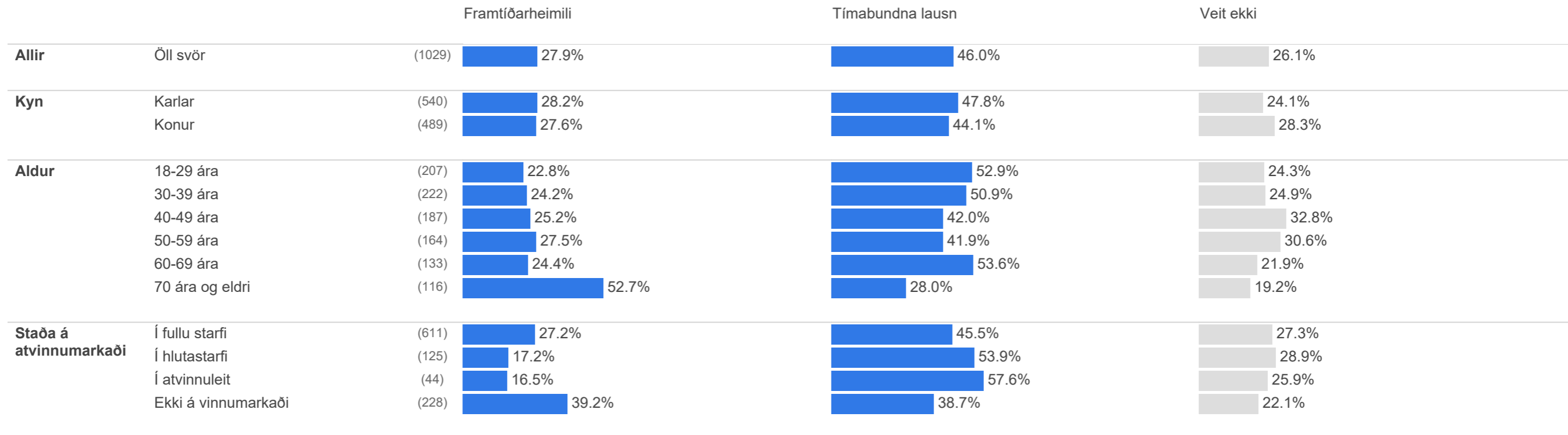
2. Við hvers konar húsnæðisaðstæður býrð þú í dag?

			Í eigin húsnæði	Í leiguhúsnæði hjá Bríeti eða Bjargi	Í leiguhúsnæði á almennum markaði	Í endurgjaldslausu húsnæði inn á öðrum (svo Annað sem fjölskyldu eða vinum)	Annað	Ég hef ekki fasta búsetu
Allir	Öll svör	(1029)	65.7%	12.2%	11.0%	4.1%	6.9%	0.2%
Forráðamaður heimilis	Ég einn/ein	(202)	44.0%	21.9%	16.7%	4.0%	13.4%	0.2%
	Ég ásamt maka	(726)	74.2%	10.0%	9.6%	1.3%	4.7%	
	Einhver annar/önnur	(85)	52.9%	5.2%	6.4%	26.3%	9.2%	
Núverandi heimili er...	Framtíðarheimili	(284)	80.2%	7.7%	1.5%	3.1%	7.2%	0.3%
	Tímabundna lausn	(471)	52.3%	14.8%	19.4%	4.5%	9.1%	0.3%
	Veit ekki	(268)	73.9%	12.7%	6.2%	4.5%	2.4%	
Skráð lögheimili	Í Grindavík	(287)	50.0%	13.8%	16.6%	9.2%	10.2%	0.3%
	Þar sem ég bý núna (ekki Grindavík)	(635)	75.0%	11.6%	7.3%	1.9%	4.3%	1.0%
	Annars staðar	(96)	55.1%	11.1%	14.9%	4.2%	13.7%	
Hvernig hefur gengið að aðlagast nýjum stað	Vel	(410)	69.6%	12.3%	6.9%	4.0%	7.3%	0.2%
	Hvorki vel né illa	(349)	71.4%	10.4%	10.7%	2.4%	5.0%	
	Illá	(246)	52.9%	14.8%	17.4%	6.3%	8.2%	
Áform um að flytja aftur til Grindavíkur	Já, um leið	(149)	48.8%	17.7%	15.7%	6.3%	11.6%	0.4%
	Já, innan árs	(41)	79.3%	8.4%	8.0%	4.3%		
	Já, innan tveggja ára	(70)	63.6%	19.9%	7.2%	9.3%		
	Já, en meira en tveimur árum síðar	(124)	69.4%	9.2%	7.4%	5.3%	8.7%	
	Nei	(251)	65.3%	12.6%	11.7%	4.0%	6.5%	
	Veit ekki	(381)	70.6%	9.5%	11.0%	2.6%	5.7%	




















































3. Lítur þú á núverandi heimili þitt sem framtíðarheimili eða tímabundna lausn?

	fjöldi	%		
Framtíðarheimili	287	27,9%		27,9%
Tímabundna lausn	474	46,0%		46,0%
Veit ekki	269	26,1%		26,1%
Fjöldi svara	1.029	100,0%	0%	100%
Vil ekki svara	6	0,5%		
Heildarfjöldi	1.035	100,0%		

3. Lítur þú á núverandi heimili þitt sem framtíðarheimili eða tímabundna lausn?



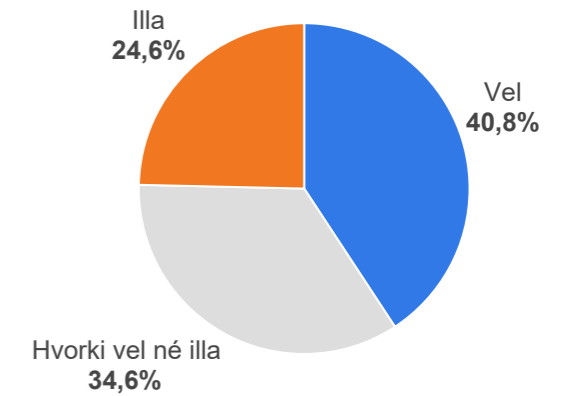
3. Lítur þú á núverandi heimili þitt sem framtíðarheimili eða tímabundna lausn?

			Framtíðarheimili	Tímabundna lausn	Veit ekki
Allir	Öll svör	(1029)	 27.9%	 46.0%	 26.1%
Forráðamaður heimilis	Ég einn/ein	(205)	 29.7%	 50.5%	 19.9%
	Ég ásamt maka	(725)	 27.5%	 44.5%	 28.0%
	Einhver annar/önnur	(85)	 30.8%	 45.2%	 24.0%
Núverandi heimili er...	Framtíðarheimili	(287)	 100.0%		
	Tímabundna lausn	(474)		 100.0%	
	Veit ekki	(269)			 100.0%
Skráð lögheimili	Í Grindavík	(288)	 14.8%	 63.4%	 21.9%
	Þar sem ég bý núna (ekki Grindavík)	(633)	 33.8%	 37.8%	 28.3%
	Annars staðar	(97)	 28.7%	 49.2%	 22.1%
Hvernig hefur gengið að aðlagast nýjum stað	Vel	(410)	 46.4%	 29.0%	 24.6%
	Hvorki vel né illa	(347)	 18.0%	 50.9%	 31.2%
	Illá	(248)	 9.0%	 68.5%	 22.5%
Áform um að flytja aftur til Grindavíkur	Já, um leið	(152)	 4.8%	 81.1%	 14.1%
	Já, innan árs	(41)	 6.7%	 85.4%	 7.9%
	Já, innan tveggja ára	(70)	 9.8%	 71.8%	 18.4%
	Já, en meira en tveimur árum síðar	(124)	 25.5%	 48.2%	 26.2%
	Nei	(251)	 51.7%	 30.9%	 17.4%
	Veit ekki	(378)	 26.8%	 32.7%	 40.6%

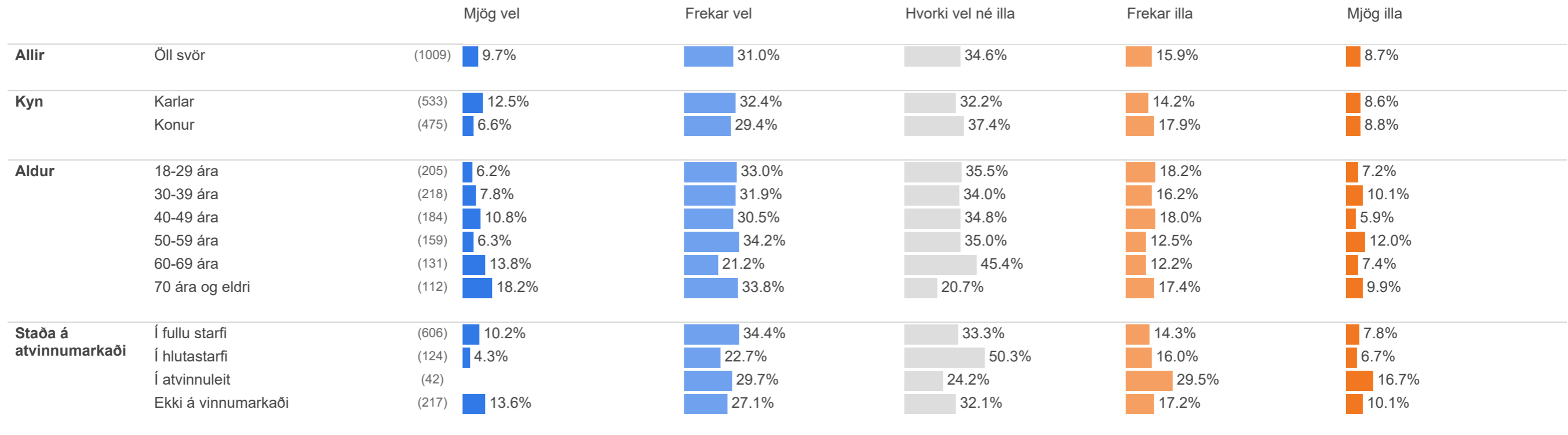
4. Hversu vel eða illa hefur þér gengið að aðlagast á nýjum stað eftir flutning frá Grindavík?

	fjöldi	%	
Mjög vel	98	9,7%	9,7%
Frekar vel	313	31,0%	31,0%
Hvorki vel né illa	349	34,6%	34,6%
Frekar illa	161	15,9%	15,9%
Mjög illa	88	8,7%	8,7%
Fjöldi svara	1.009	100,0%	0% 100%
Veit ekki	13	1,2%	
Vil ekki svara	13	1,2%	
Heildarfjöldi	1.035	100,0%	

Samantekt



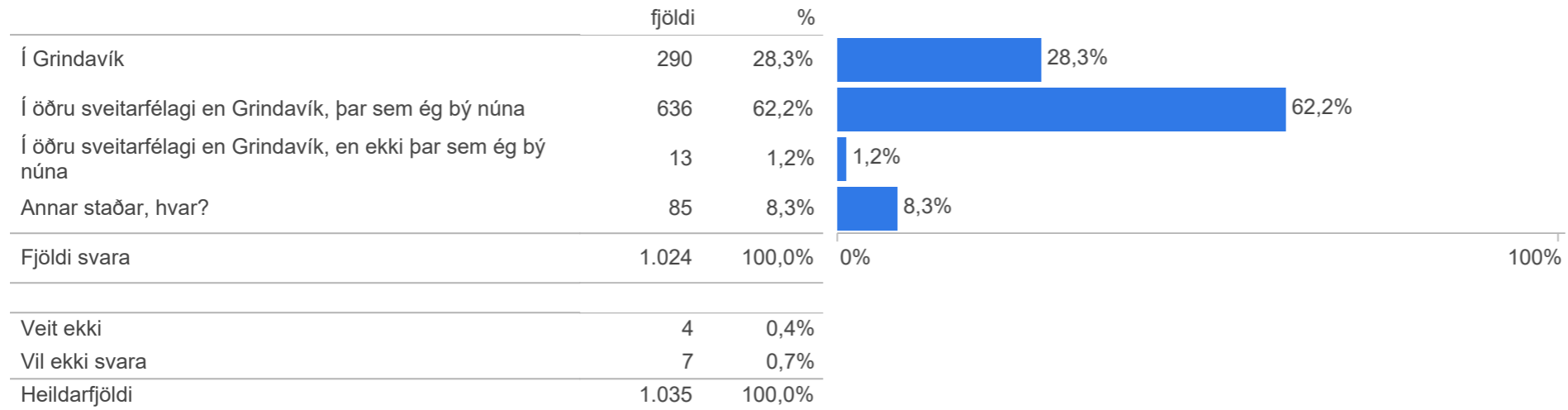
4. Hversu vel eða illa hefur þér gengið að aðlagast á nýjum stað eftir flutning frá Grindavík?



4. Hversu vel eða illa hefur þér gengið að aðlagast á nýjum stað eftir flutning frá Grindavík?

			Mjög vel	Frekar vel	Hvorki vel né illa	Frekar illa	Mjög illa
Allir	Öll svör	(1009)	9.7%	31.0%	34.6%	15.9%	8.7%
Forráðamaður heimilis	Ég einn/ein	(196)	10.2%	33.6%	30.1%	13.7%	12.4%
	Ég ásamt maka	(713)	9.8%	31.1%	34.6%	17.1%	7.4%
	Einhver annar/önnur	(85)	9.5%	28.4%	44.1%	9.6%	8.4%
Núverandi heimili er...	Framtíðarheimili	(275)	24.5%	44.7%	22.7%	6.6%	1.5%
	Tímabundna lausn	(465)	4.2%	21.4%	38.0%	22.1%	14.4%
	Veit ekki	(265)	4.3%	33.8%	40.9%	15.1%	6.0%
Skráð lögheimili	Í Grindavík	(272)	9.2%	17.5%	39.9%	19.2%	14.1%
	Þar sem ég bý núna (ekki Grindavík)	(631)	10.0%	37.9%	32.2%	13.7%	6.1%
	Annars staðar	(97)	8.2%	23.8%	36.8%	21.7%	9.5%
Hvernig hefur gengið að aðlagast nýjum stað	Vel	(411)	23.8%	76.2%			
	Hvorki vel né illa	(349)			100.0%		
	Illa	(249)				64.7%	35.3%
Áform um að flytja aftur til Grindavíkur	Já, um leið	(147)	2.3%	13.5%	33.2%	28.2%	22.7%
	Já, innan árs	(40)	4.4%	21.5%	30.8%	38.7%	4.6%
	Já, innan tveggja ára	(69)	4.3%	16.2%	50.8%	17.1%	11.6%
	Já, en meira en tveimur árum síðar	(122)	6.5%	35.9%	38.1%	12.9%	6.6%
	Nei	(249)	24.6%	37.6%	24.4%	8.3%	5.0%
	Veit ekki	(374)	5.5%	35.4%	38.9%	14.6%	5.7%

5. Hvar ert þú með skráð lögheimili í dag?



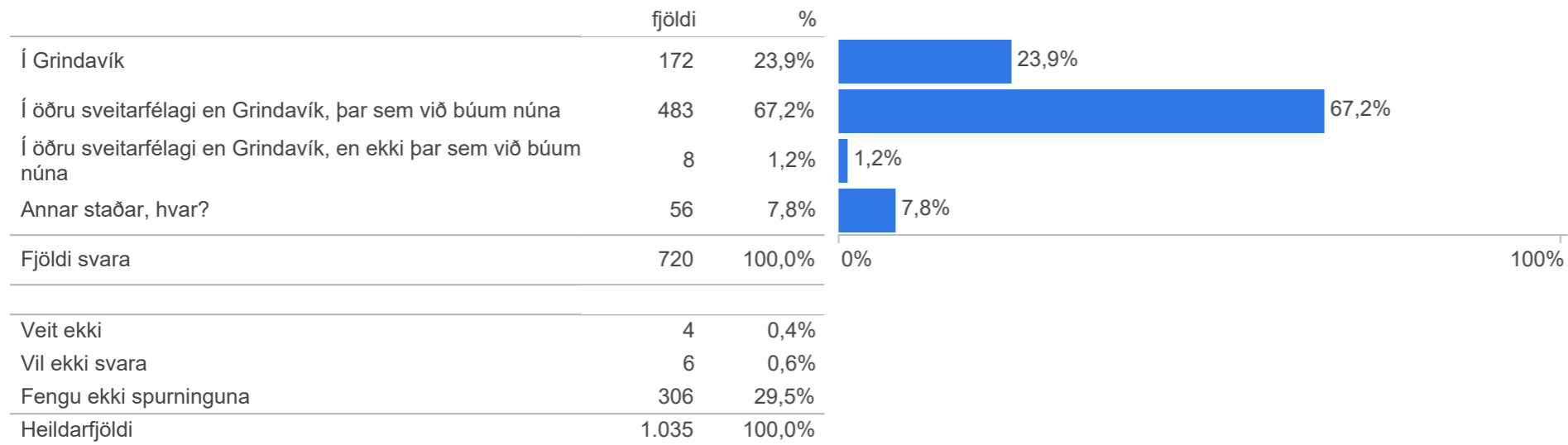
5. Hvar ert þú með skráð lögheimili í dag?

			Í Grindavík	Í öðru sveitarfélagi en Grindavík, þar sem ég bý núna	Í öðru sveitarfélagi en Grindavík, en ekki þar sem ég bý núna	Annar staðar, hvar?
Allir	Öll svör	(1024)	28.3%	62.2%	1.2%	8.3%
Kyn	Karlar	(539)	30.1%	60.4%	1.6%	7.8%
	Konur	(484)	26.3%	64.0%	0.8%	8.9%
Aldur	18-29 ára	(207)	31.9%	52.6%	2.3%	13.2%
	30-39 ára	(219)	13.9%	74.9%	1.2%	9.9%
	40-49 ára	(184)	14.2%	77.4%	1.5%	6.9%
	50-59 ára	(167)	42.4%	52.1%	0.4%	5.1%
	60-69 ára	(132)	49.3%	45.2%		5.6%
	70 ára og eldri	(114)	26.9%	65.0%	1.6%	6.5%
Staða á atvinnumarkaði	Í fullu starfi	(610)	25.4%	65.6%	0.7%	8.4%
	Í hlutastarfi	(124)	35.6%	54.2%	3.0%	7.2%
	Í atvinnuleit	(43)	36.4%	48.7%		14.9%
	Ekki á vinnumarkaði	(226)	30.3%	61.4%	2.2%	6.0%

5. Hvar ert þú með skráð lögheimili í dag?

		Í Grindavík	Í öðru sveitarfélagi en Grindavík, þar sem ég bý núna	Í öðru sveitarfélagi en Grindavík, en ekki þar sem ég bý núna	Annar staðar, hvar?
Allir	Öll svör	(1024) 28.3%	62.2%	1.2%	8.3%
Forráðamaður heimilis	Ég einn/ein	(202) 31.5%	56.8%	1.8%	9.8%
	Ég ásamt maka	(722) 24.9%	66.9%	0.6%	7.7%
	Einhver annar/önnur	(85) 41.1%	43.6%	5.6%	9.7%
Núverandi heimili er...	Framtíðarheimili	(285) 15.0%	75.3%	1.2%	8.5%
	Tímabundna lausn	(470) 38.9%	51.0%	1.2%	8.9%
	Veit ekki	(264) 23.9%	68.0%	1.3%	6.8%
Skráð lögheimili	Í Grindavík	(290) 100.0%			
	Þar sem ég bý núna (ekki Grindavík)	(636)	100.0%		
	Annars staðar	(98)		13.0%	87.0%
Hvernig hefur gengið að aðlagast nýjum stað	Vel	(406) 17.9%	74.5%	0.4%	7.3%
	Hvorki vel né illa	(347) 31.2%	58.5%	2.0%	8.3%
	Illá	(246) 36.9%	50.8%	1.7%	10.6%
Áform um að flytja aftur til Grindavíkur	Já, um leið	(152) 49.9%	37.3%	0.6%	12.2%
	Já, innan árs	(41) 41.6%	58.4%		
	Já, innan tveggja ára	(70) 39.3%	59.2%		1.5%
	Já, en meira en tveimur árum síðar	(121) 23.4%	71.0%	0.5%	5.0%
	Nei	(250) 15.5%	70.8%	2.5%	11.2%
	Veit ekki	(376) 24.7%	65.8%	1.3%	8.2%

6. Hvar er sambýlingur eða maki þinn með skráð lögheimili í dag?



Aðeins þeir sem sögðust vera forráðamaður heimilis ásamt maka/sambýling í spurningu 1, fengu þessa spurningu.

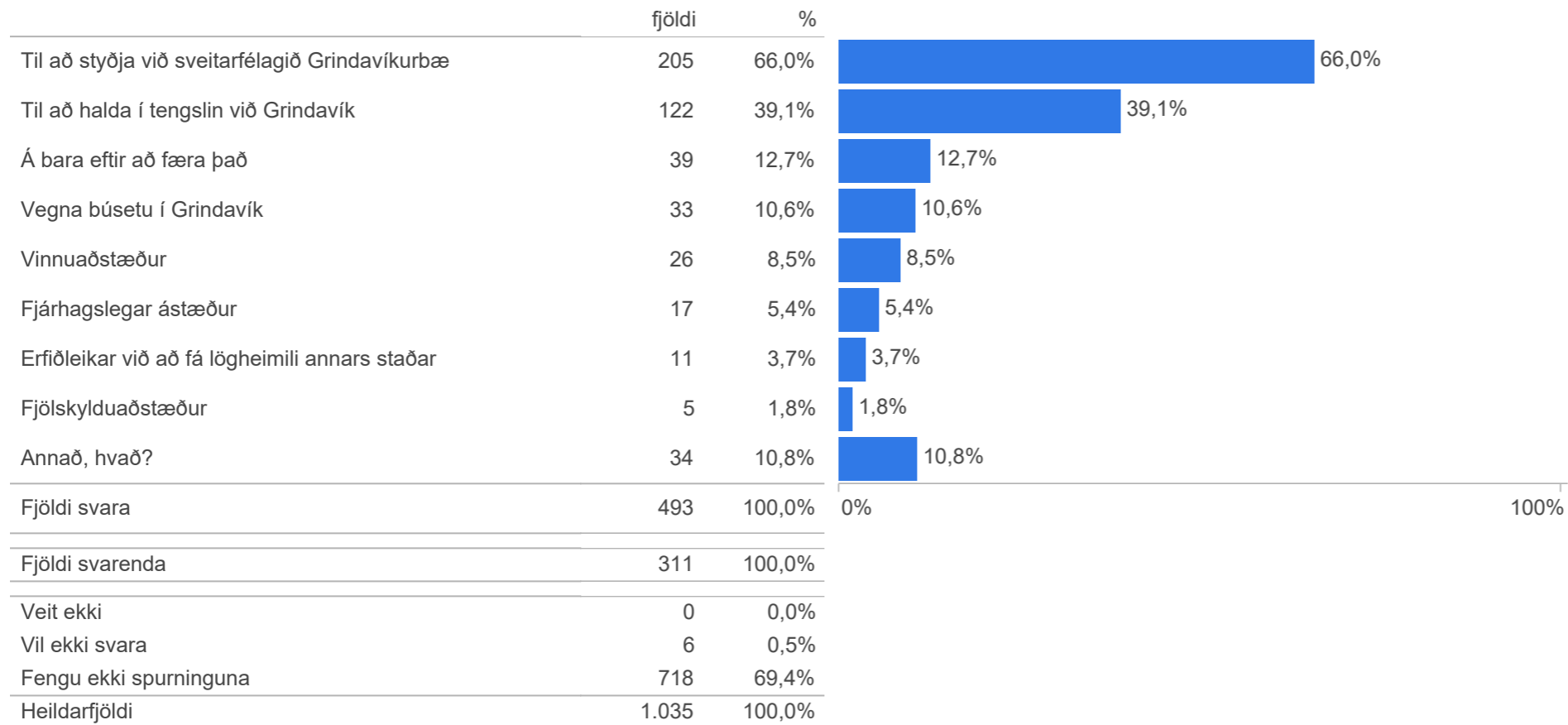
6. Hvar er sambýlingur eða maki þinn með skráð lögheimili í dag?

			Í Grindavík	Í öðru sveitarfélagi en Grindavík, þar sem við búum núna	Í öðru sveitarfélagi en Grindavík, en ekki þar sem við búum núna	Annar staðar, hvar?
Allir	Öll svör	(720)	23.9%	67.2%	1.2%	7.8%
Kyn	Karlar	(382)	20.9%	70.6%	1.0%	7.5%
	Konur	(337)	27.2%	63.3%	1.3%	8.2%
Aldur	18-29 ára	(81)	14.4%	71.7%		13.9%
	30-39 ára	(168)	10.8%	78.2%		11.1%
	40-49 ára	(150)	10.8%	81.8%	1.8%	5.6%
	50-59 ára	(138)	39.5%	55.2%	1.6%	3.6%
	60-69 ára	(110)	47.7%	44.1%	1.5%	6.7%
	70 ára og eldri	(72)	25.7%	64.1%	2.5%	7.7%
Staða á atvinnumarkaði	Í fullu starfi	(458)	19.7%	70.4%	1.4%	8.5%
	Í hlutastarfi	(78)	32.7%	61.7%		5.7%
	Í atvinnuleit	(22)	35.5%	61.6%		2.9%
	Ekki á vinnumarkaði	(144)	29.7%	63.4%	1.3%	5.6%

6. Hvar er sambýlingur eða maki þinn með skráð lögheimili í dag?

		Í Grindavík	Í öðru sveitarfélagi en Grindavík, þar sem við búum núna	Í öðru sveitarfélagi en Grindavík, en ekki þar sem við búum núna	Annar staðar, hvar?
Allir	Öll svör	(720) 23.9%	67.2%	1.2%	7.8%
Forráðamaður heimilis	Ég ásamt maka	(720) 23.9%	67.2%	1.2%	7.8%
Núverandi heimili er...	Framtíðarheimili	(198) 12.3%	75.5%	1.8%	10.4%
	Tímabundna lausn	(318) 33.4%	58.3%	1.0%	7.3%
	Veit ekki	(199) 20.1%	72.8%	0.9%	6.1%
Skráð lögheimili	Í Grindavík	(177) 81.8%	17.3%	0.5%	0.4%
	Þar sem ég bý núna (ekki Grindavík)	(482) 5.2%	91.7%	0.7%	2.4%
	Annars staðar	(58) 3.7%	14.2%	7.4%	74.7%
Hvernig hefur gengið að aðlagast nýjum stað	Vel	(289) 17.1%	74.4%	0.9%	7.7%
	Hvorki vel né illa	(242) 25.0%	66.6%	1.5%	7.0%
	Ill	(172) 29.7%	59.4%	1.4%	9.6%
Áform um að flytja aftur til Grindavíkur	Já, um leið	(91) 49.3%	45.2%		5.5%
	Já, innan árs	(34) 28.4%	71.6%		
	Já, innan tveggja ára	(47) 13.9%	86.1%		
	Já, en meira en tveimur árum síðar	(76) 17.4%	72.3%	2.0%	8.3%
	Nei	(183) 15.0%	71.1%	2.4%	11.5%
	Veit ekki	(278) 22.8%	68.0%	0.9%	8.3%

7. Hverjar eru ástæður þess að lögheimili þitt og/eða maka/sambýlings þins er skráð í Grindavík?



Spurningin var fjölvals spurning, þar sem hægt var að velja fleiri en einn svarmöguleika, því eru fleiri svör en svarendur.

Aðeins þeir sem sögðu lögheimili sitt og/eða maka/sambýlings vera í Grindavík í spurningum 5 og 6, fengu þessa spurningu.




7. Hverjar eru ástæður þess að lögheimili þitt og/eða maka/sambýlings þins er skráð í Grindavík?

			Til að styðja við sveitarfélagið Grindavíkurbæ	Til að halda í tengslin við Grindavík	Á bara eftir að færa það	Vegna búsetu í Grindavík	Vinnuaðstæður	Fjárhagslegar ástæður	Annað	Annað, hvað?
Allir	Öll svör	(311)	66.0%	39.1%	12.7%	10.6%	8.5%	5.4%	5.4%	10.8%
Kyn	Karlar	(170)	67.8%	40.6%	12.1%	8.8%	8.6%	6.8%	5.1%	9.6%
	Konur	(141)	63.8%	37.3%	13.3%	12.7%	8.3%	3.9%	5.9%	12.3%
Aldur	18-29 ára	(69)	62.9%	39.6%	27.7%	9.9%		11.4%	6.9%	11.4%
	30-39 ára	(34)	72.0%	38.6%		6.7%	14.6%	8.0%		13.4%
	40-49 ára	(34)	77.4%	56.8%		3.8%	20.0%		10.7%	10.7%
	50-59 ára	(73)	62.7%	35.9%	12.3%	14.2%	13.4%	1.8%	2.2%	13.5%
	60-69 ára	(68)	80.4%	32.9%	6.9%	8.3%	6.9%	4.7%	4.7%	5.8%
	70 ára og eldri	(33)	31.4%	40.1%	20.0%	20.0%		5.7%	11.4%	11.4%
Staða á atvinnumarkaði	Í fullu starfi	(164)	73.9%	41.1%	9.5%	10.1%	13.3%	4.3%	2.7%	7.9%
	Í hlutastarfi	(50)	60.0%	41.1%	23.1%	9.1%	6.0%	6.2%	1.9%	13.6%
	Í atvinnuleit	(17)	57.5%	40.1%	8.2%		4.4%	12.3%	3.8%	21.6%
	Ekki á vinnumarkaði	(74)	55.4%	33.8%	13.5%	14.7%	1.0%	6.4%	14.6%	13.6%

7. Hverjar eru ástæður þess að lögheimili þitt og/eða maka/sambýlings þins er skráð í Grindavík?

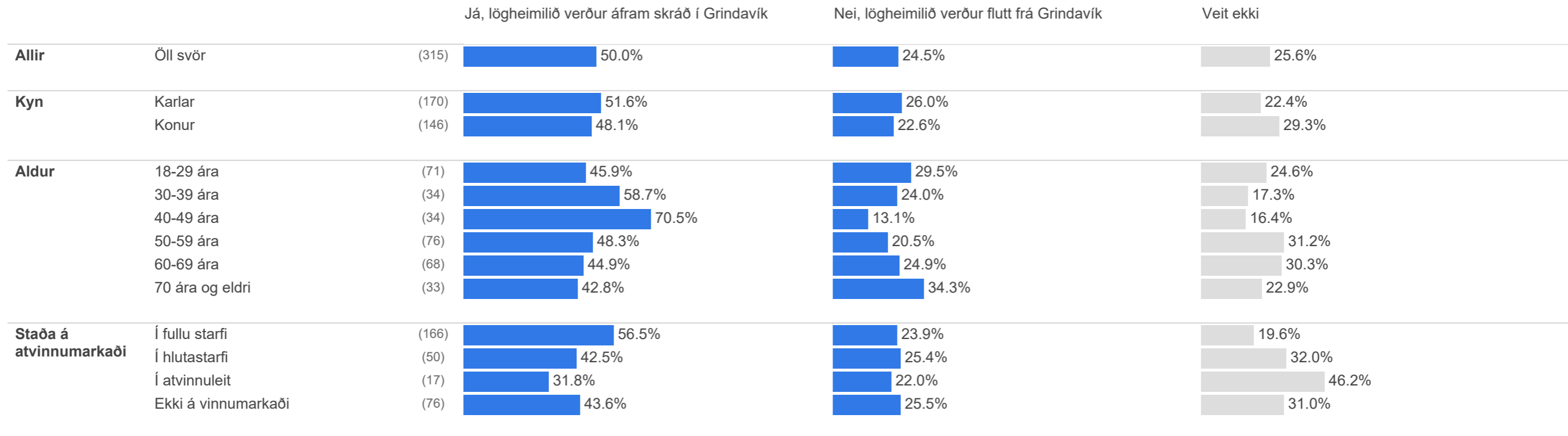
			Til að styðja við sveitarfélagið Grindavíkurbæ	Til að halda í tengslin við Grindavík	Á bara eftir að færa það	Vegna búsetu í Grindavík	Vinnuaðstæður	Fjárhagslegar ástæður	Annað	Annað, hvað?
Allir	Öll svör	(311)	66.0%	39.1%	12.7%	10.6%	8.5%	5.4%	5.4%	10.8%
Forráðamaður heimilis	Ég einn/ein	(62)	55.3%	43.5%	8.4%	13.6%	6.0%	10.2%	14.9%	14.4%
	Ég ásamt maka	(203)	70.9%	34.8%	11.0%	9.3%	10.5%	2.9%	3.0%	9.4%
	Einhver annar/önnur	(35)	65.2%	56.4%	25.1%	14.6%		8.8%	4.9%	8.8%
Núverandi heimili er...	Framtíðarheimili	(45)	41.7%	27.2%	19.4%	29.7%	8.4%	1.9%	2.1%	9.0%
	Tímabundna lausn	(198)	72.5%	44.2%	9.4%	7.5%	7.9%	7.4%	6.4%	12.5%
	Veit ekki	(66)	64.7%	32.9%	18.3%	5.7%	9.4%	2.1%	5.1%	7.2%
Skráð lögheimili	Í Grindavík	(284)	64.9%	39.9%	12.2%	11.6%	8.1%	6.0%	6.0%	11.6%
	Þar sem ég bý núna (ekki Grindavík)	(25)	78.3%	30.2%	19.1%		10.8%			
Hvernig hefur gengið að aðlagast nýjum stað	Vel	(84)	61.1%	35.0%	26.2%	3.3%	11.4%	3.5%	1.1%	7.1%
	Hvorki vel né illa	(119)	73.3%	39.8%	9.3%	7.1%	7.6%	4.0%	4.8%	7.4%
	Ill	(91)	68.6%	46.3%	6.3%	10.6%	8.5%	8.7%	10.2%	19.2%
Áform um að flytja aftur til Grindavíkur	Já, um leið	(81)	66.0%	50.9%	5.9%	23.3%	11.2%	0.8%	2.7%	9.8%
	Já, innan árs	(17)	89.1%	45.1%		5.0%	4.4%	10.0%	5.0%	
	Já, innan tveggja ára	(28)	96.6%	56.2%			10.0%	4.9%		
	Já, en meira en tveimur árum síðar	(32)	86.9%	54.4%	11.5%	2.6%			9.3%	
	Nei	(43)	40.0%	12.3%	34.3%	2.2%	10.6%	5.4%	12.6%	13.3%
	Veit ekki	(99)	61.2%	33.5%	16.2%	3.1%	9.2%	11.0%	5.5%	20.1%

8. Sérðu fyrir þér að lögheimilið verði áfram skráð í Grindavík í næstu framtíð?

	fjöldi	%	
Já, lögheimilið verður áfram skráð í Grindavík	158	50,0%	 50,0%
Nei, lögheimilið verður flutt frá Grindavík	77	24,5%	 24,5%
Veit ekki	81	25,6%	 25,6%
Fjöldi svara	315	100,0%	0% 100%
Vil ekki svara	1	0,1%	
Fengu ekki spurninguna	718	69,4%	
Heildarfjöldi	1.035	100,0%	

Aðeins þeir sem sögðu lögheimili sitt og/eða maka/sambýlings vera í Grindavík í spurningum 5 og 6, fengu þessa spurningu.

8. Sérðu fyrir þér að lögheimilið verði áfram skráð í Grindavík í næstu framtíð?

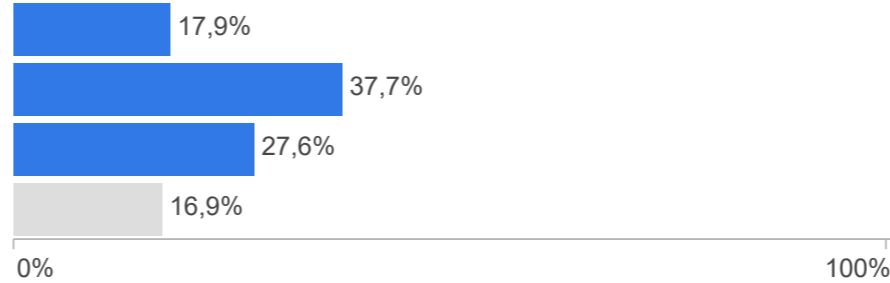


8. Sérðu fyrir þér að lögheimilið verði áfram skráð í Grindavík í næstu framtíð?

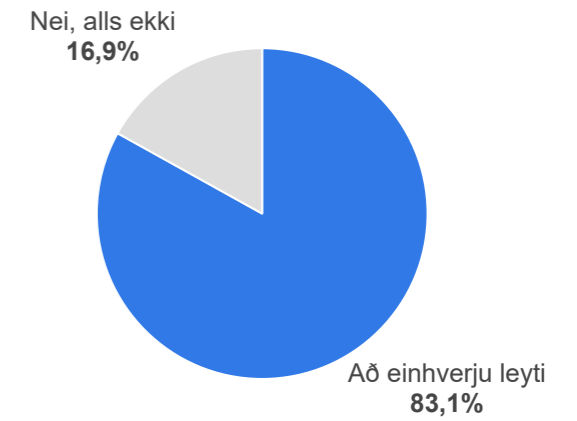
			Já, lögheimilið verður áfram skráð í Grindavík	Nei, lögheimilið verður flutt frá Grindavík	Veit ekki
Allir	Öll svör	(315)	50.0%	24.5%	25.6%
Forráðamaður heimilis	Ég einn/ein	(64)	50.9%	22.8%	26.3%
	Ég ásamt maka	(205)	49.9%	24.9%	25.1%
	Einhver annar/önnur	(35)	52.5%	16.3%	31.2%
Núverandi heimili er...	Framtíðarheimili	(46)	42.9%	30.8%	26.4%
	Tímabundna lausn	(199)	57.7%	21.5%	20.8%
	Veit ekki	(69)	32.2%	29.3%	38.5%
Skráð lögheimili	Í Grindavík	(288)	49.6%	24.3%	26.1%
	Þar sem ég bý núna (ekki Grindavík)	(25)	49.4%	28.4%	22.2%
Hvernig hefur gengið að aðlagast nýjum stað	Vel	(85)	31.5%	44.3%	24.2%
	Hvorki vel né illa	(118)	53.9%	20.5%	25.5%
	Illá	(94)	55.9%	14.3%	29.8%
Áform um að flytja aftur til Grindavíkur	Já, um leið	(84)	77.2%	6.5%	16.3%
	Já, innan árs	(17)	80.1%		19.9%
	Já, innan tveggja ára	(28)	87.4%	4.8%	7.9%
	Já, en meira en tveimur árum síðar	(32)	48.6%	16.8%	34.6%
	Nei	(43)	2.0%	72.7%	25.3%
	Veit ekki	(100)	28.3%	33.5%	38.3%

9. Varðandi þig persónulega; Myndir þú segja að daglegt líf hjá þér sé almennt í föstum skorðum?

	fjöldi	%
Já, alveg	183	17,9%
Að mestu leyti	385	37,7%
Að hluta til	282	27,6%
Nei, alls ekki	173	16,9%
Fjöldi svara	1.021	100,0%
Veit ekki	9	0,8%
Vil ekki svara	5	0,5%
Heildarfjöldi	1.035	100,0%



Samantekt



9. Varðandi þig persónulega; Myndir þú segja að daglegt líf hjá þér sé almennt í föstum skorðum?

			Já, alveg	Að mestu leyti	Að hluta til	Nei, alls ekki
Allir	Öll svör	(1021)	17.9%	37.7%	27.6%	16.9%
Kyn	Karlar	(537)	20.8%	38.3%	27.9%	12.9%
	Konur	(483)	14.6%	36.8%	27.2%	21.4%
Aldur	18-29 ára	(202)	22.0%	26.6%	38.4%	13.0%
	30-39 ára	(221)	14.1%	38.0%	36.2%	11.7%
	40-49 ára	(185)	14.9%	41.4%	26.0%	17.7%
	50-59 ára	(166)	14.5%	42.0%	18.6%	24.9%
	60-69 ára	(134)	20.0%	39.9%	21.1%	18.9%
	70 ára og eldri	(114)	25.2%	41.4%	14.7%	18.7%
Staða á atvinnumarkaði	Í fullu starfi	(608)	20.4%	41.2%	27.0%	11.4%
	Í hlutastarfi	(123)	10.4%	35.1%	38.9%	15.7%
	Í atvinnuleit	(42)	1.8%	35.4%	26.6%	36.2%
	Ekki á vinnumarkaði	(225)	18.5%	31.6%	22.2%	27.7%

9. Varðandi þig persónulega; Myndir þú segja að daglegt líf hjá þér sé almennt í föstum skorðum?

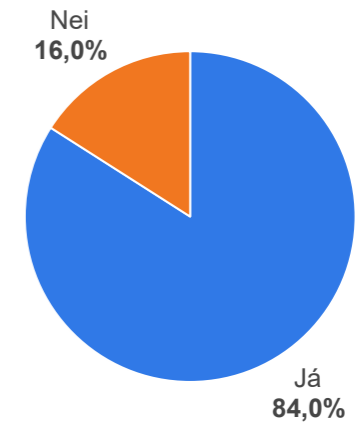
		Já, alveg	Að mestu leyti	Að hluta til	Nei, alls ekki
Allir	Öll svör	(1021) 17.9%	37.7%	27.6%	16.9%
Forráðamaður heimilis	Ég einn/ein	(198) 20.5%	33.8%	24.5%	21.2%
	Ég ásamt maka	(726) 16.0%	41.6%	26.6%	15.9%
	Einhver annar/önnur	(84) 30.4%	17.8%	39.9%	11.9%
Núverandi heimili er...	Framtíðarheimili	(283) 36.1%	42.6%	15.5%	5.8%
	Tímabundna lausn	(470) 9.5%	34.3%	32.3%	23.8%
	Veit ekki	(264) 13.6%	38.6%	31.7%	16.1%
Skráð lögheimili	Í Grindavík	(285) 14.6%	30.9%	28.6%	25.8%
	Þar sem ég bý núna (ekki Grindavík)	(629) 19.0%	41.6%	26.1%	13.2%
	Annars staðar	(97) 19.6%	32.4%	32.7%	15.3%
Hvernig hefur gengið að aðlagast nýjum stað	Vel	(407) 34.2%	47.8%	14.8%	3.2%
	Hvorki vel né illa	(347) 8.6%	39.3%	36.5%	15.6%
	Illá	(245) 4.5%	20.5%	35.3%	39.7%
Áform um að flytja aftur til Grindavíkur	Já, um leið	(152) 10.8%	27.3%	35.8%	26.0%
	Já, innan árs	(41) 11.5%	36.3%	44.0%	8.1%
	Já, innan tveggja ára	(68) 13.1%	36.0%	16.9%	34.0%
	Já, en meira en tveimur árum síðar	(121) 18.5%	35.3%	34.8%	11.3%
	Nei	(253) 29.9%	45.3%	15.7%	9.2%
	Veit ekki	(373) 14.5%	38.1%	30.1%	17.3%

Hópar með færri en 5 svör eru ekki birtir.

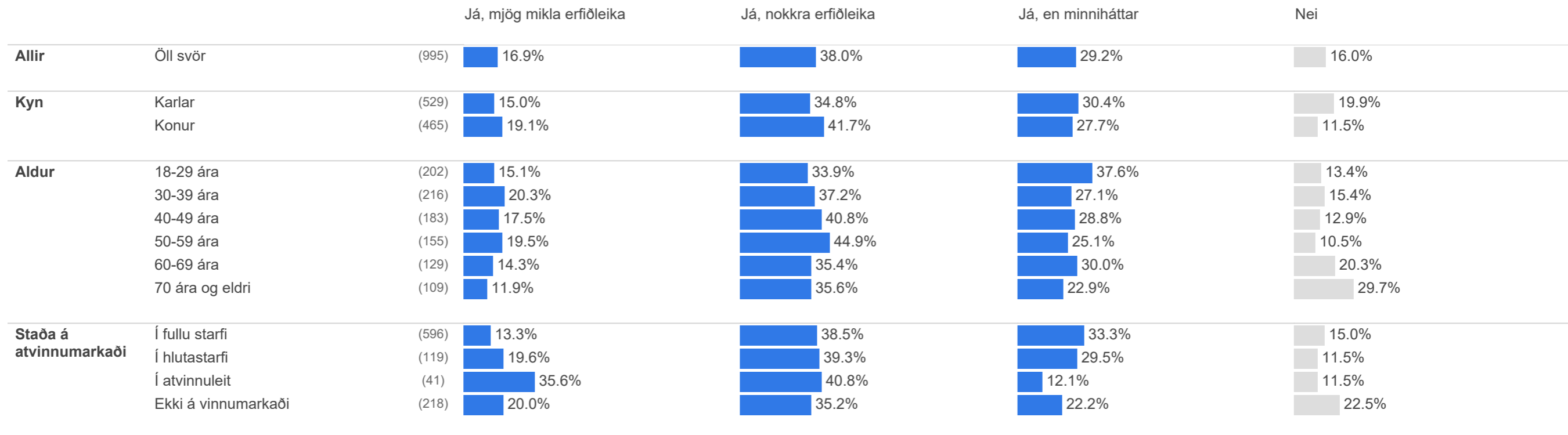
10. Upplifir þú í dag að þú búir við erfiðleika vegna brottflutnings frá Grindavík?

	fjöldi	%	
Já, mjög mikla erfiðleika	168	16,9%	16,9%
Já, nokkra erfiðleika	378	38,0%	38,0%
Já, en minniháttar	290	29,2%	29,2%
Nei	159	16,0%	16,0%
Fjöldi svara	995	100,0%	0% 100%
Veit ekki	22	2,1%	
Vil ekki svara	18	1,8%	
Heildarfjöldi	1.035	100,0%	

Samantekt



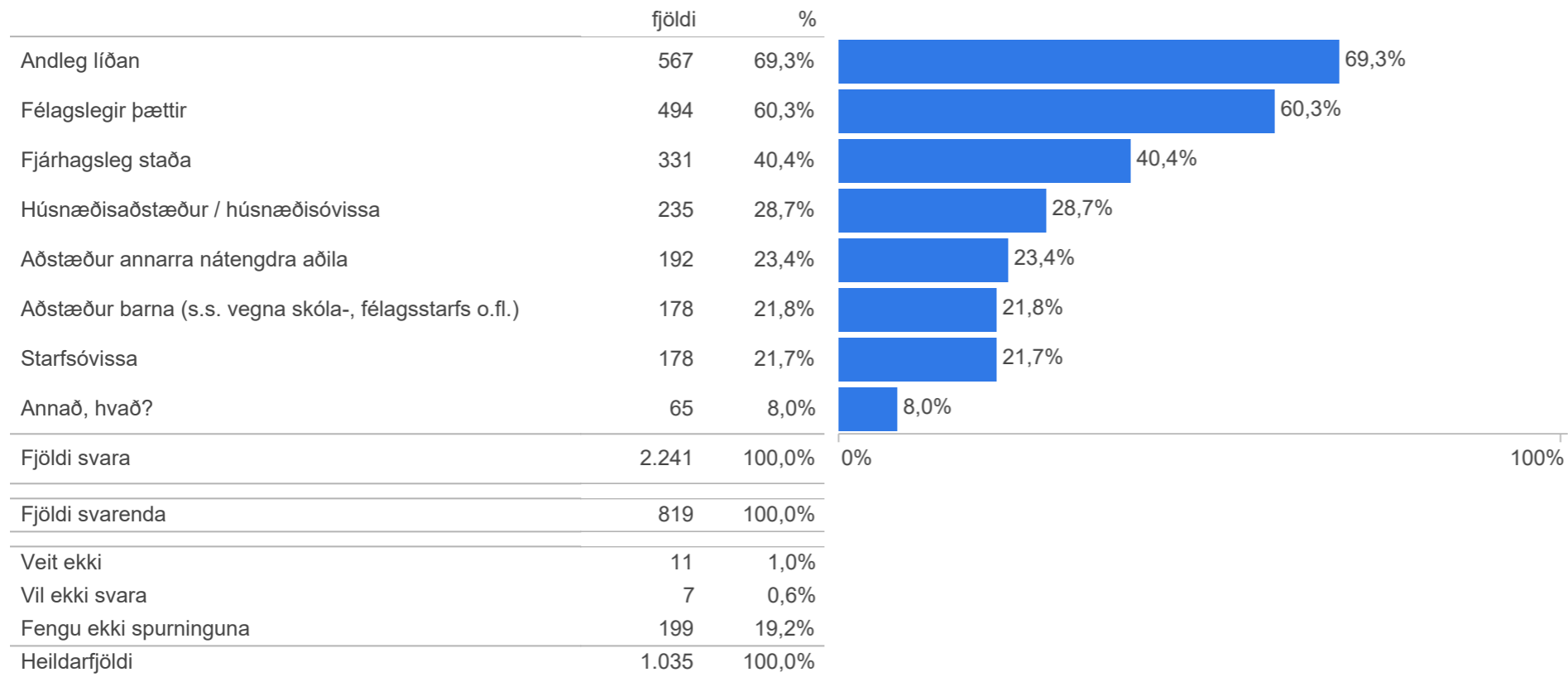
10. Upplifir þú í dag að þú búir við erfiðleika vegna brottflutnings frá Grindavík?



10. Upplifir þú í dag að þú búir við erfiðleika vegna brottflutnings frá Grindavík?

			Já, mjög mikla erfiðleika	Já, nokkra erfiðleika	Já, en minniháttar	Nei
Allir	Öll svör	(995)	16.9%	38.0%	29.2%	16.0%
Forráðamaður heimilis	Ég einn/ein	(192)	23.0%	33.3%	24.4%	19.4%
	Ég ásamt maka	(706)	15.2%	41.2%	28.4%	15.3%
	Einhver annar/önnur	(84)	13.3%	22.4%	47.7%	16.6%
Núverandi heimili er...	Framtíðarheimili	(273)	7.6%	30.8%	34.0%	27.6%
	Tímabundna lausn	(459)	24.9%	38.7%	26.4%	10.0%
	Veit ekki	(258)	12.3%	44.1%	29.1%	14.6%
Skráð lögheimili	Í Grindavík	(270)	23.1%	32.2%	29.5%	15.2%
	Þar sem ég bý núna (ekki Grindavík)	(622)	12.9%	41.8%	29.3%	16.0%
	Annars staðar	(95)	24.0%	31.6%	28.2%	16.2%
Hvernig hefur gengið að aðlagast nýjum stað	Vel	(401)	6.2%	27.4%	33.7%	32.6%
	Hvorki vel né illa	(338)	12.6%	48.5%	33.6%	5.3%
	Illá	(242)	41.0%	41.8%	15.4%	1.7%
Áform um að flytja aftur til Grindavíkur	Já, um leið	(144)	34.2%	37.5%	22.0%	6.4%
	Já, innan árs	(40)	17.3%	35.2%	44.1%	3.5%
	Já, innan tveggja ára	(68)	21.4%	42.3%	27.7%	8.5%
	Já, en meira en tveimur árum síðar	(123)	13.6%	41.1%	36.9%	8.4%
	Nei	(241)	11.3%	29.3%	26.9%	32.5%
	Veit ekki	(370)	14.3%	42.1%	29.7%	13.9%

11. Hvað veldur því helst að þú upplifir erfiðleika (vegna brottflutnings frá Grindavík)?



Spurningin var fjölvals spurning, þar sem hægt var að velja fleiri en einn svarmöguleika, því eru fleiri svör en svarendur.

Aðeins þeir sem sögðust upplifa að eiga í erfiðleikum vegna brottflutningsins í spurningu 10, fengu þessa spurningu.

11. Hvað veldur því helst að þú upplifir erfiðleika (vegna brottflutnings frá Grindavík)?

			Andleg líðan	Félagslegir þættir	Fjárhagsleg staða	Húsnæðisaðstæður / húsnæðisóvissa	Aðstæður annarra nátengdra aðila	Aðstæður barna (s.s. vegna skóla-, félagsstarfs o.fl.)	Starfsóvissa	Annað, hvað?
Allir	Öll svör	(819)	69.3%	60.3%	40.4%	28.7%	23.4%	21.8%	21.7%	8.0%
Kyn	Karlar	(412)	63.3%	60.8%	40.6%	27.7%	23.7%	20.7%	21.1%	7.0%
	Konur	(406)	75.3%	60.0%	40.2%	29.7%	23.1%	22.9%	22.4%	9.0%
Aldur	18-29 ára	(172)	65.3%	68.1%	41.8%	37.1%	31.9%	13.7%	20.7%	4.0%
	30-39 ára	(180)	74.5%	59.2%	54.1%	34.6%	23.5%	42.4%	26.3%	5.0%
	40-49 ára	(153)	73.9%	55.9%	47.1%	27.9%	17.2%	38.9%	26.1%	10.9%
	50-59 ára	(139)	67.8%	58.6%	34.3%	22.8%	20.6%	12.5%	23.5%	10.5%
	60-69 ára	(102)	71.1%	59.5%	27.5%	25.1%	24.5%	1.5%	21.2%	9.6%
	70 ára og eldri	(74)	56.3%	58.7%	18.8%	12.5%	20.0%		1.3%	11.3%
Staða á atvinnumarkaði	Í fullu starfi	(499)	67.0%	58.9%	42.5%	27.6%	24.9%	24.4%	16.5%	7.0%
	Í hlutastarfi	(101)	75.7%	68.7%	40.8%	32.8%	27.3%	22.0%	29.5%	9.1%
	Í atvinnuleit	(35)	68.9%	56.4%	63.7%	51.0%	14.1%	18.7%	91.0%	5.2%
	Ekki á vinnumarkaði	(166)	74.9%	62.2%	29.6%	24.3%	20.2%	15.1%	16.4%	8.2%

11. Hvað veldur því helst að þú upplifir erfiðleika (vegna brottflutnings frá Grindavík)?

			Andleg líðan	Félagslegir þættir	Fjárhagsleg staða	Húsnæðisaðstæður / húsnæðisóvissa	Aðstæður annarra nátengdra aðila	Aðstæður barna (s.s. vegna skóla-, félagsstarfs o.fl.)	Starfsóvissa	Annað, hvað?
Allir	Öll svör	(819)	69.3%	60.3%	40.4%	28.7%	23.4%	21.8%	21.7%	8.0%
Forráðamaður heimilis	Ég einn/ein	(150)	67.2%	52.9%	43.6%	44.0%	18.4%	14.1%	17.8%	5.5%
	Ég ásamt maka	(590)	70.8%	61.2%	39.7%	23.2%	24.8%	24.9%	22.0%	9.1%
	Einhver annar/önnur	(70)	57.6%	71.8%	35.6%	33.2%	20.8%	12.6%	24.5%	4.7%
Núverandi heimili er...	Framtíðarheimili	(194)	60.8%	52.0%	33.1%	10.8%	17.5%	20.3%	15.8%	8.0%
	Tímabundna lausn	(408)	75.1%	66.3%	43.1%	43.2%	28.2%	23.4%	24.9%	7.3%
	Veit ekki	(214)	65.7%	57.2%	41.7%	16.7%	20.1%	20.3%	21.0%	9.4%
Skráð lögheimili	Í Grindavík	(225)	71.5%	66.6%	36.9%	31.6%	27.3%	9.8%	21.7%	7.8%
	Þar sem ég bý núna (ekki Grindavík)	(511)	69.6%	59.7%	41.0%	24.7%	21.8%	27.7%	20.8%	6.9%
	Annars staðar	(78)	60.3%	44.9%	44.8%	46.2%	21.3%	15.3%	26.1%	16.1%
Hvernig hefur gengið að aðlagast nýjum stað	Vel	(264)	56.5%	52.5%	34.6%	19.1%	18.9%	24.0%	18.3%	6.9%
	Hvorki vel né illa	(314)	69.5%	62.3%	37.7%	26.8%	25.1%	17.9%	20.9%	7.9%
	Illá	(233)	83.5%	67.8%	51.1%	41.3%	27.1%	24.6%	26.4%	9.6%
Áform um að flytja aftur til Grindavíkur	Já, um leið	(134)	78.0%	71.9%	45.6%	36.1%	23.7%	21.1%	21.9%	7.3%
	Já, innan árs	(39)	61.6%	71.4%	32.2%	39.1%	40.8%	28.3%	27.3%	2.2%
	Já, innan tveggja ára	(62)	74.8%	79.6%	33.2%	33.4%	24.9%	24.7%	13.7%	4.5%
	Já, en meira en tveimur árum síðar	(112)	66.0%	68.6%	34.5%	23.4%	27.5%	19.6%	18.1%	4.4%
	Nei	(158)	59.8%	43.2%	42.3%	29.0%	17.9%	20.7%	17.6%	10.7%
	Veit ekki	(308)	71.6%	55.6%	41.7%	24.7%	22.3%	21.5%	25.9%	9.7%

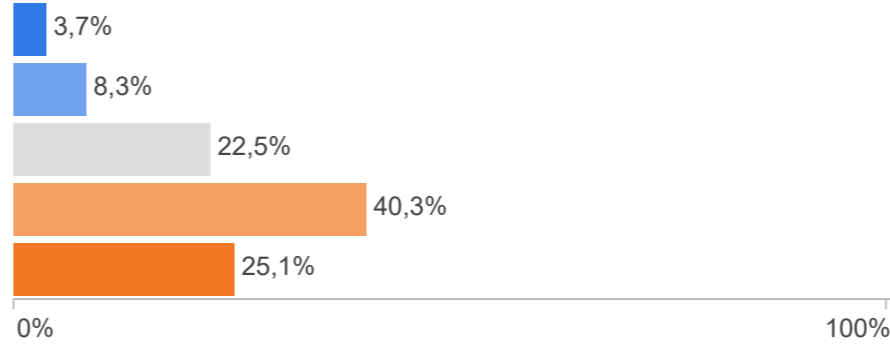
Hópar með færri en 5 svör eru ekki birtir.

11. Hvað veldur því helst að þú upplifir erfiðleika (vegna brottflutnings frá Grindavík)?

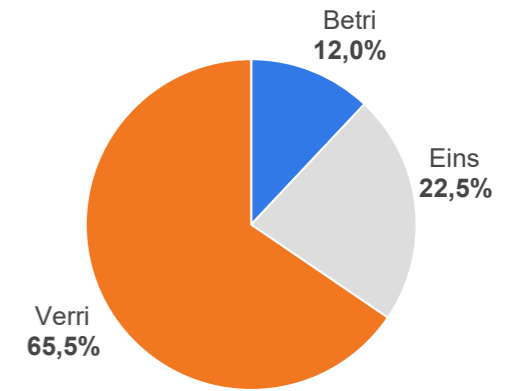
			Andleg líðan	Félagslegir þættir	Fjárhagsleg staða	Húsnæðisaðstæður / húsnæðisóvissa	Aðstæður annarra nátengdra aðila	Aðstæður barna (s.s. vegna skóla-, félagsstarfs o.fl.)	Starfsóvissa	Annað
Allir	Öll svör	(819)	69.3%	60.3%	40.4%	28.7%	23.4%	21.8%	21.7%	8.0%
Upplifir erfiðleika vegna brottflutnings?	Já, mjög mikla erfiðleika	(168)	85.3%	64.1%	60.0%	49.8%	23.6%	26.6%	35.2%	15.0%
	Já, nokkra erfiðleika	(368)	74.7%	60.9%	41.3%	23.6%	23.4%	23.9%	20.1%	6.0%
	Já, en minniháttar	(283)	52.7%	57.4%	27.6%	22.9%	23.3%	16.1%	15.8%	6.4%
Andleg heilsa í dag væri miðað við fyrir brottflutning?	Miklu betri	(19)	42.4%	30.5%	19.6%	49.2%	34.8%	4.8%	13.6%	15.6%
	Heldur betri	(60)	41.4%	52.9%	41.2%	30.5%	10.1%	18.2%	20.6%	3.0%
	Eins	(123)	34.2%	46.9%	33.5%	22.1%	22.6%	15.8%	13.8%	8.9%
	Heldur verri	(358)	72.2%	61.7%	37.8%	27.4%	25.8%	20.6%	20.8%	7.3%
	Miklu verri	(240)	91.5%	71.3%	49.4%	30.9%	22.8%	29.6%	28.1%	9.1%

12. Myndir þú segja að andleg heilsa þín í dag væri almennt betri, verri eða eins og hún var fyrir brottflutning?

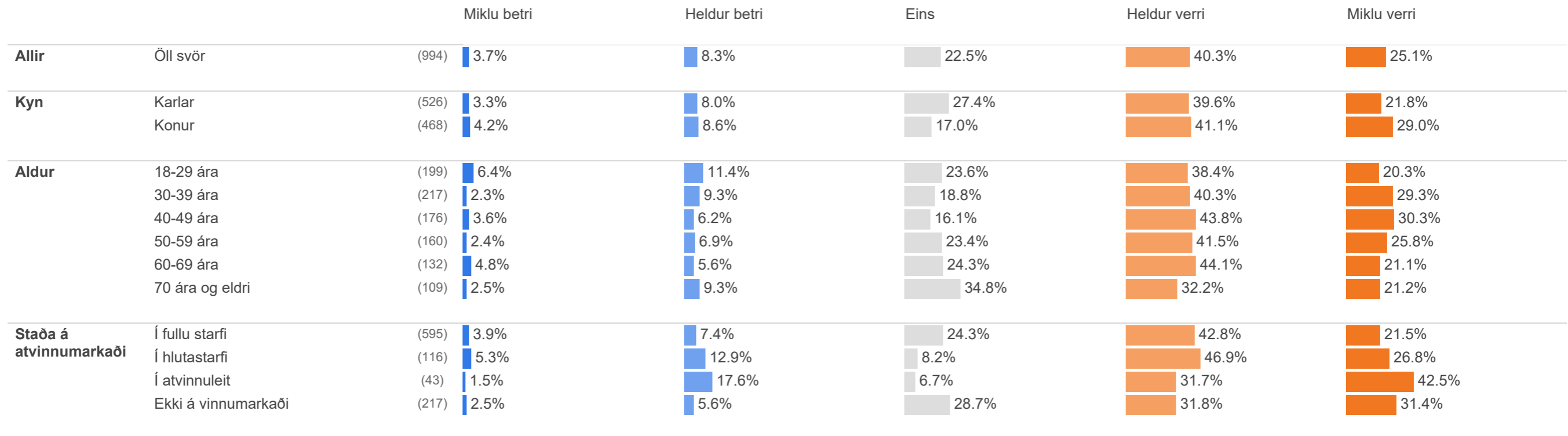
	fjöldi	%
Miklu betri	37	3,7%
Heldur betri	82	8,3%
Eins	224	22,5%
Heldur verri	401	40,3%
Miklu verri	250	25,1%
Fjöldi svara	994	100,0%
Veit ekki	26	2,5%
Vil ekki svara	14	1,4%
Heildarfjöldi	1.035	100,0%



Samantekt



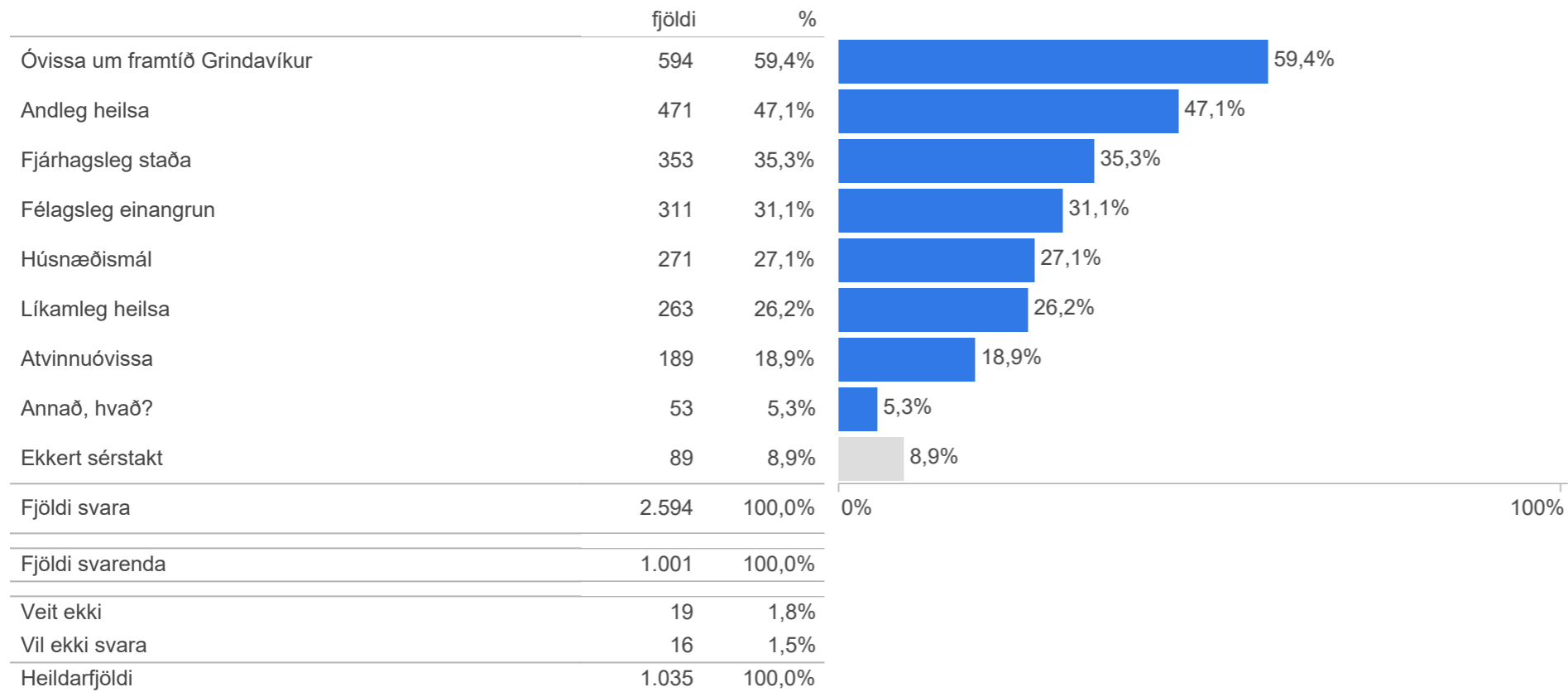
12. Myndir þú segja að andleg heilsa þín í dag væri almennt betri, verri eða eins og hún var fyrir brottflutning?



12. Myndir þú segja að andleg heilsa þín í dag væri almennt betri, verri eða eins og hún var fyrir brottflutning?

			Miklu betri	Heldur betri	Eins	Heldur verri	Miklu verri
Allir	Öll svör	(994)	3.7%	8.3%	22.5%	40.3%	25.1%
Forráðamaður heimilis	Ég einn/ein	(192)	1.6%	7.5%	26.1%	41.9%	23.0%
	Ég ásamt maka	(709)	3.8%	6.7%	22.5%	41.2%	25.7%
	Einhver annar/önnur	(79)	8.6%	22.5%	17.1%	32.0%	19.8%
Núverandi heimili er...	Framtíðarheimili	(277)	6.3%	14.0%	32.6%	33.8%	13.3%
	Tímabundna lausn	(463)	2.9%	4.9%	15.2%	44.5%	32.5%
	Veit ekki	(248)	2.5%	8.3%	24.5%	39.8%	24.8%
Skráð lögheimili	Í Grindavík	(277)	3.2%	8.2%	19.0%	38.1%	31.5%
	Þar sem ég bý núna (ekki Grindavík)	(613)	3.1%	7.8%	24.5%	41.4%	23.2%
	Annars staðar	(94)	9.5%	10.2%	19.0%	42.6%	18.7%
Hvernig hefur gengið að aðlagast nýjum stað	Vel	(396)	6.3%	11.4%	36.6%	34.9%	10.8%
	Hvorki vel né illa	(336)	1.6%	7.1%	17.9%	49.9%	23.4%
	Illá	(245)	2.8%	4.8%	5.4%	36.1%	51.0%
Áform um að flytja aftur til Grindavíkur	Já, um leið	(146)	1.4%	8.6%	12.0%	39.2%	38.7%
	Já, innan árs	(40)	3.9%	5.4%	11.9%	49.1%	29.7%
	Já, innan tveggja ára	(69)	2.5%	3.4%	16.4%	47.6%	30.2%
	Já, en meira en tveimur árum síðar	(122)	5.3%	12.5%	17.3%	41.3%	23.6%
	Nei	(242)	7.9%	10.1%	34.4%	32.5%	15.2%
	Veit ekki	(363)	1.7%	7.0%	23.1%	42.7%	25.4%

13. Hvað, ef eitthvað, veldur þér mestum áhyggjum núna?



Spurningin var fjölvals spurning, þar sem hægt var að velja fleiri en einn svarmöguleika, því eru fleiri svör en svarendur.

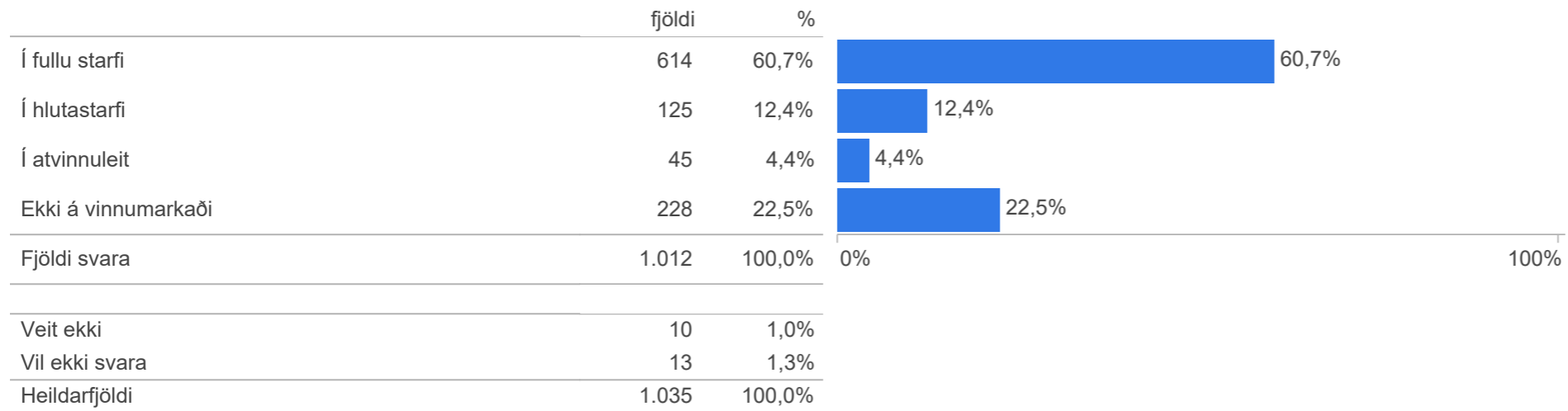
13. Hvað, ef eitthvað, veldur þér mestum áhyggjum núna?

			Óvissa um framtíð Grindavíkur	Andleg heilsa	Fjárhagsleg staða	Félagsleg einangrun	Húsnæðismál	Líkamleg heilsa	Atvinnuóvissa	Annað, hvað?	Ekkert sérstakt
Allir	Öll svör	(1001)	59.4%	47.1%	35.3%	31.1%	27.1%	26.2%	18.9%	5.3%	8.9%
Kyn	Karlar	(529)	58.5%	41.0%	35.1%	26.7%	24.7%	22.1%	17.8%	2.4%	10.9%
	Konur	(471)	60.4%	54.0%	35.4%	35.9%	29.8%	30.9%	20.0%	8.4%	6.7%
Aldur	18-29 ára	(199)	63.2%	43.4%	35.3%	33.2%	37.0%	23.6%	14.6%	1.7%	7.1%
	30-39 ára	(219)	57.8%	53.1%	49.5%	35.2%	33.0%	24.6%	26.8%	5.2%	6.6%
	40-49 ára	(182)	62.1%	61.7%	44.2%	31.8%	24.4%	27.3%	22.6%	9.1%	6.6%
	50-59 ára	(164)	65.3%	51.4%	35.6%	31.3%	25.4%	30.4%	18.8%	6.4%	5.0%
	60-69 ára	(130)	54.7%	35.9%	17.9%	24.5%	21.6%	22.4%	21.6%	6.1%	12.1%
	70 ára og eldri	(108)	47.4%	24.1%	12.1%	25.0%	10.3%	31.0%	0.9%	2.6%	23.3%
Staða á atvinnumarkaði	Í fullu starfi	(595)	61.8%	46.8%	36.6%	27.7%	27.0%	20.9%	15.1%	4.2%	8.2%
	Í hlutastarfi	(121)	64.7%	50.8%	31.7%	30.9%	32.9%	29.6%	22.8%	9.5%	8.0%
	Í atvinnuleit	(45)	41.1%	59.9%	60.5%	35.1%	33.7%	44.5%	79.9%	2.0%	2.0%
	EKKI á vinnumarkaði	(218)	54.1%	45.3%	28.4%	40.5%	21.4%	34.9%	12.8%	5.2%	13.8%

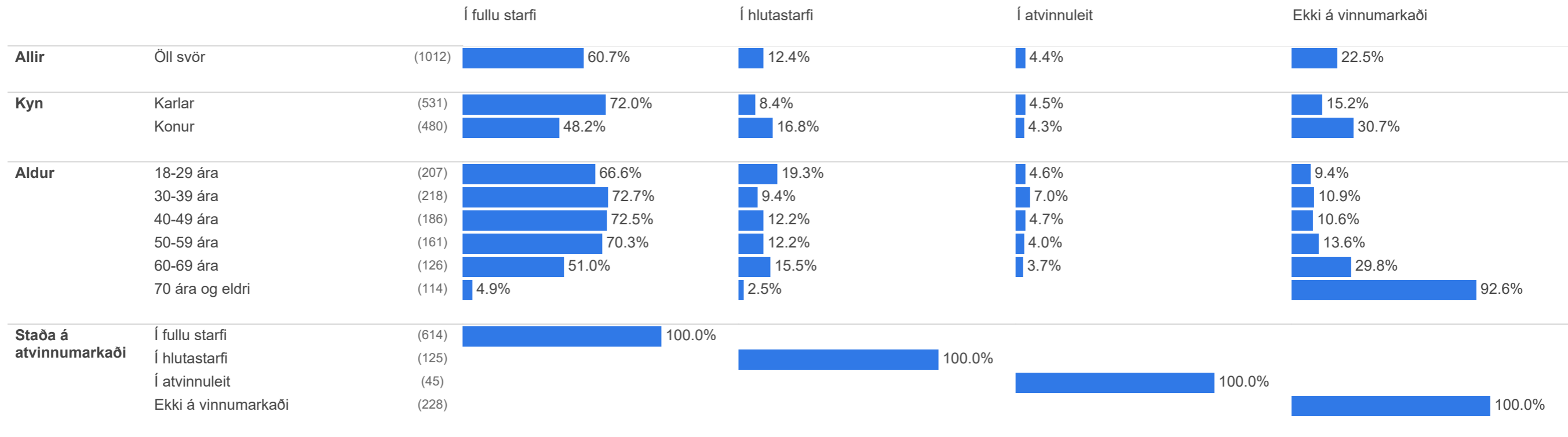
13. Hvað, ef eitthvað, veldur þér mestum áhyggjum núna?

			Óvissa um framtíð Grindavíkur	Andleg heilsa	Fjárhagsleg staða	Félagsleg einangrun	Húsnæðismál	Líkamleg heilsa	Atvinnuóvissa	Annað, hvað?	Ekkert sérstakt
Allir	Öll svör	(1001)	59.4%	47.1%	35.3%	31.1%	27.1%	26.2%	18.9%	5.3%	8.9%
Forráðamaður heimilis	Ég einn/ein	(202)	51.4%	42.6%	44.6%	31.0%	36.4%	26.3%	15.7%	5.5%	7.5%
	Ég ásamt maka	(699)	61.5%	48.3%	34.2%	30.8%	24.1%	26.4%	19.9%	5.6%	8.6%
	Einhver annar/önnur	(85)	61.8%	43.4%	21.5%	35.5%	23.2%	21.9%	16.5%	2.8%	12.6%
Núverandi heimili er...	Framtíðarheimili	(273)	46.1%	38.1%	26.5%	22.0%	8.2%	22.1%	12.9%	4.5%	20.7%
	Tímabundna lausn	(464)	68.5%	54.3%	40.5%	35.8%	42.8%	28.2%	21.3%	4.3%	3.2%
	Veit ekki	(258)	57.9%	44.0%	34.4%	32.2%	18.8%	26.6%	20.9%	7.8%	6.9%
Skráð lögheimili	Í Grindavík	(284)	69.0%	47.0%	32.5%	31.4%	33.5%	23.7%	17.8%	6.8%	6.4%
	Þar sem ég bý núna (ekki Grindavík)	(618)	56.5%	48.3%	36.0%	31.6%	23.5%	26.4%	18.2%	4.0%	9.6%
	Annars staðar	(90)	50.3%	40.8%	36.4%	28.1%	32.8%	32.9%	26.9%	9.0%	12.3%
Hvernig hefur gengið að aðlagast nýjum stað	Vel	(395)	49.5%	30.5%	27.5%	17.4%	16.1%	20.8%	13.2%	3.2%	17.1%
	Hvorki vel né illa	(339)	64.6%	50.6%	35.7%	36.4%	28.2%	25.6%	21.8%	7.8%	5.9%
	Illá	(243)	67.9%	69.7%	48.4%	47.3%	42.9%	34.8%	24.0%	5.5%	0.4%
Áform um að flytja aftur til Grindavíkur	Já, um leið	(148)	82.3%	53.7%	35.2%	31.7%	38.2%	25.7%	20.3%	6.8%	1.2%
	Já, innan árs	(41)	90.2%	45.3%	40.8%	28.1%	33.2%	16.2%	18.8%	1.8%	2.3%
	Já, innan tveggja ára	(70)	83.3%	47.9%	31.3%	32.4%	29.0%	26.2%	19.2%	5.9%	
	Já, en meira en tveimur árum síðar	(122)	74.9%	53.1%	28.4%	45.0%	21.6%	20.1%	14.6%	3.1%	4.7%
	Nei	(241)	25.7%	34.5%	33.5%	22.2%	21.5%	26.0%	13.1%	5.1%	22.8%
	Veit ekki	(365)	58.7%	50.7%	38.6%	32.0%	26.4%	29.4%	23.7%	5.9%	7.1%

14. Hver er staða þín á vinnumarkaði í dag?



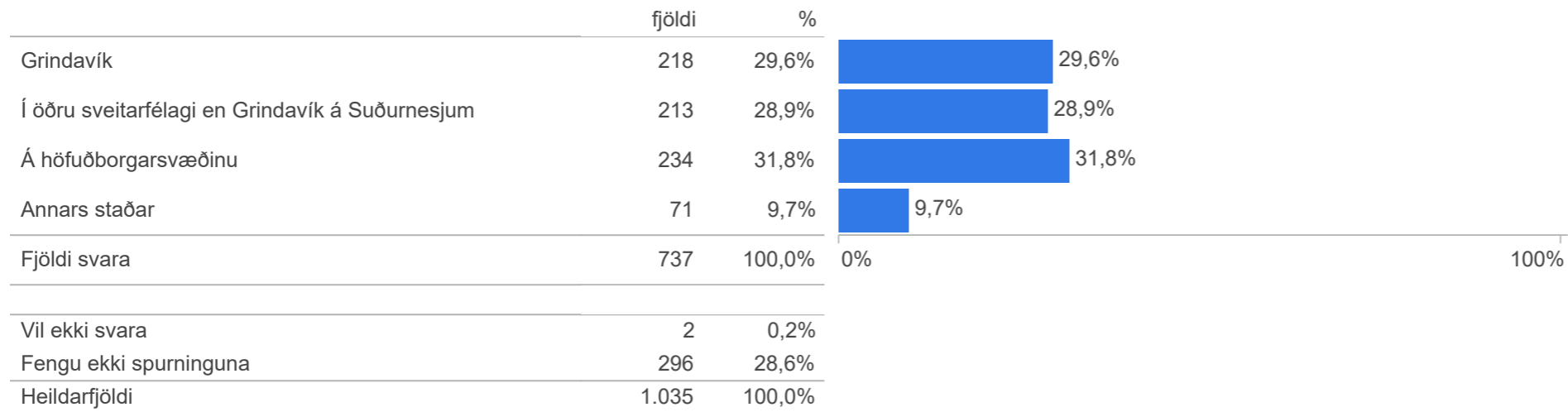
14. Hver er staða þín á vinnumarkaði í dag?



14. Hver er staða þín á vinnumarkaði í dag?













































			Í fullu starfi	Í hlutastarfi	Í atvinnuleit	Ekki á vinnumarkaði
Allir	Öll svör	(1012)	60.7%	12.4%	4.4%	22.5%
Forráðamaður heimilis	Ég einn/ein	(200)	50.6%	8.6%	6.6%	34.2%
	Ég ásamt maka	(712)	65.3%	11.0%	3.4%	20.4%
	Einhver annar/önnur	(85)	51.8%	27.8%	4.9%	15.5%
Núverandi heimili er...	Framtíðarheimili	(284)	58.4%	7.6%	2.5%	31.5%
	Tímabundna lausn	(459)	60.6%	14.7%	5.5%	19.2%
	Veit ekki	(265)	63.0%	13.6%	4.3%	19.1%
Skráð lögheimili	Í Grindavík	(283)	54.6%	15.6%	5.5%	24.3%
	Þar sem ég bý núna (ekki Grindavík)	(627)	63.8%	10.7%	3.3%	22.2%
	Annars staðar	(93)	59.5%	13.6%	6.9%	20.0%
Hvernig hefur gengið að aðlagast nýjum stað	Vel	(404)	66.9%	8.3%	3.1%	21.8%
	Hvorki vel né illa	(343)	58.7%	18.1%	2.9%	20.2%
	Illá	(241)	55.7%	11.7%	8.0%	24.6%
Áform um að flytja aftur til Grindavíkur	Já, um leið	(146)	63.4%	9.8%	5.1%	21.6%
	Já, innan árs	(40)	68.9%	13.8%		17.3%
	Já, innan tveggja ára	(70)	62.4%	15.4%	6.8%	15.5%
	Já, en meira en tveimur árum síðar	(122)	65.4%	20.3%	3.4%	10.9%
	Nei	(248)	52.5%	9.0%	5.3%	33.2%
	Veit ekki	(374)	62.0%	12.5%	4.1%	21.4%

15. Í hvaða sveitarfélagi er starf þitt?




























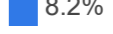



















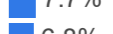






























Aðeins þeir sem sögðust vera í fullu starfi eða hlutastarfi í spurningu 14, fengu þessa spurningu.

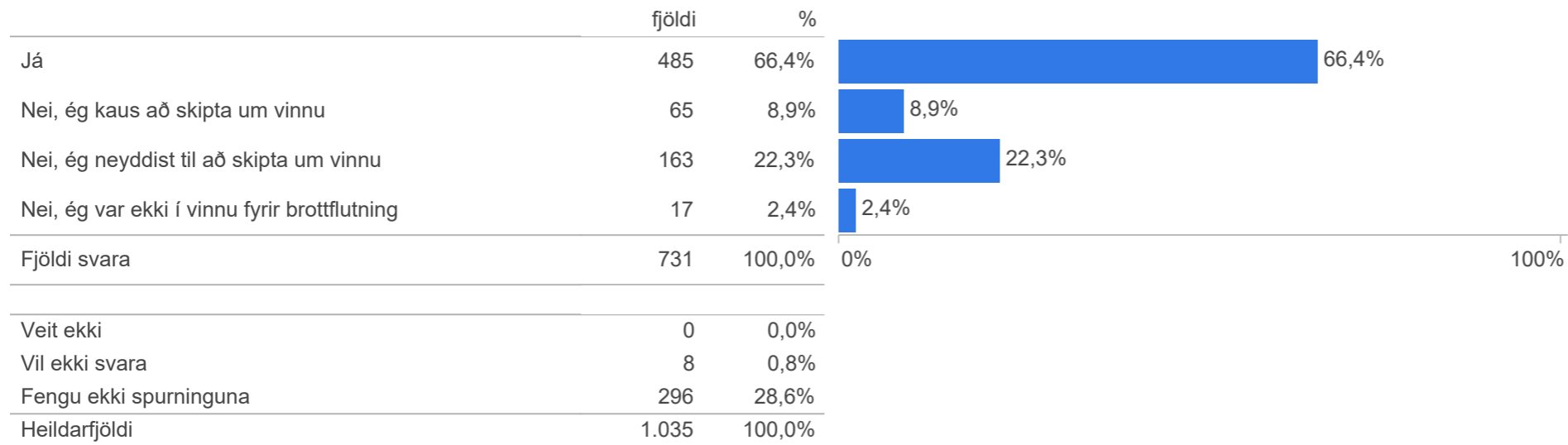
15. Í hvaða sveitarfélagi er starf þitt?

			Grindavík	Í öðru sveitarfélagi en Grindavík á Suðurnesjum	Á höfuðborgarsvæðinu	Annars staðar
Allir	Öll svör	(737)	 29.6%	 28.9%	 31.8%	 9.7%
Kyn	Karlar	(424)	 37.2%	 23.3%	 28.6%	 11.0%
	Konur	(312)	 19.4%	 36.6%	 36.0%	 7.9%
Aldur	18-29 ára	(178)	 21.5%	 30.4%	 37.3%	 10.8%
	30-39 ára	(178)	 29.9%	 31.5%	 31.2%	 7.3%
	40-49 ára	(157)	 28.9%	 31.7%	 27.8%	 11.6%
	50-59 ára	(131)	 32.8%	 24.1%	 34.7%	 8.3%
	60-69 ára	(84)	 41.2%	 24.1%	 24.1%	 10.6%
	70 ára og eldri	(8)	 44.3%	 11.1%	 33.4%	 11.1%
Staða á atvinnumarkaði	Í fullu starfi	(612)	 33.0%	 26.6%	 31.2%	 9.1%
	Í hlutastarfi	(125)	 13.0%	 40.2%	 34.5%	 12.3%

15. Í hvaða sveitarfélagi er starf þitt?

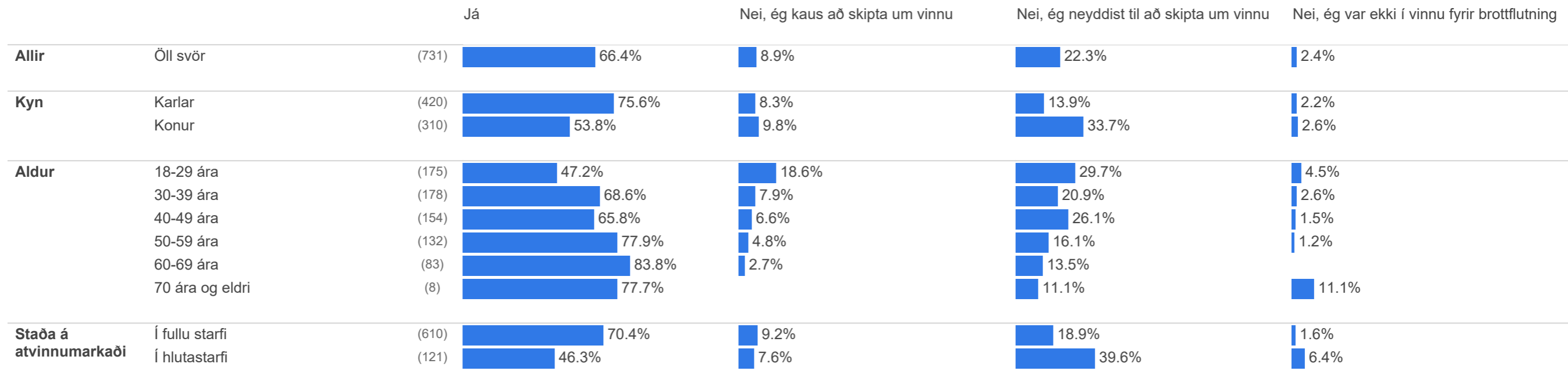
			Grindavík	Í öðru sveitarfélagi en Grindavík á Suðurnesjum	Á höfuðborgarsvæðinu	Annars staðar
Allir	Öll svör	(737)	 29.6%	 28.9%	 31.8%	 9.7%
Forráðamaður heimilis	Ég einn/ein	(118)	 40.4%	 21.3%	 26.3%	 12.0%
	Ég ásamt maka	(541)	 30.0%	 30.0%	 31.7%	 8.3%
	Einhver annar/önnur	(68)	 8.4%	 36.0%	 42.0%	 13.5%
Núverandi heimili er...	Framtíðarheimili	(185)	 28.8%	 23.6%	 34.3%	 13.4%
	Tímabundna lausn	(346)	 32.8%	 29.5%	 29.1%	 8.6%
	Veit ekki	(203)	 25.1%	 32.1%	 34.6%	 8.2%
Skráð lögheimili	Í Grindavík	(198)	 32.8%	 29.5%	 29.2%	 8.5%
	Þar sem ég bý núna (ekki Grindavík)	(466)	 26.5%	 29.1%	 34.7%	 9.6%
	Annars staðar	(68)	 39.3%	 26.3%	 20.4%	 14.0%
Hvernig hefur gengið að aðlagast nýjum stað	Vel	(302)	 29.7%	 25.8%	 31.5%	 13.0%
	Hvorki vel né illa	(264)	 29.4%	 32.7%	 30.3%	 7.7%
	Illa	(162)	 30.6%	 27.5%	 35.2%	 6.8%
Áform um að flytja aftur til Grindavíkur	Já, um leið	(107)	 42.5%	 27.3%	 20.6%	 9.6%
	Já, innan árs	(33)	 29.2%	 9.1%	 47.1%	 14.6%
	Já, innan tveggja ára	(54)	 31.3%	 25.1%	 29.5%	 14.1%
	Já, en meira en tveimur árum síðar	(104)	 18.1%	 29.2%	 48.0%	 4.8%
	Nei	(151)	 21.9%	 29.9%	 32.5%	 15.8%
	Veit ekki	(278)	 32.3%	 32.3%	 28.7%	 6.8%

16. Vinnur þú hjá sama vinnuveitanda og þú gerðir fyrir brottflutning?



Aðeins þeir sem sögðust vera í fullu starfi eða hlutastarfi í spurningu 14, fengu þessa spurningu.

16. Vinnur þú hjá sama vinnuveitanda og þú gerðir fyrir brottflutning?

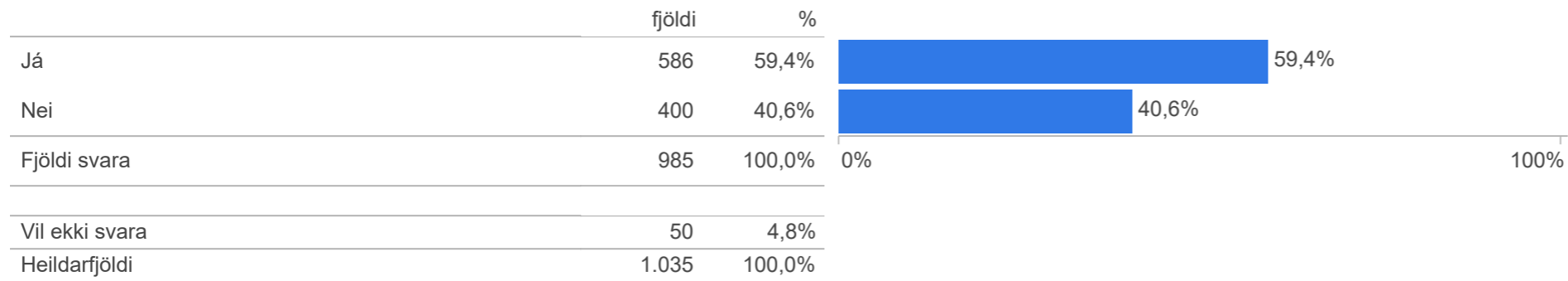


16. Vinnur þú hjá sama vinnuveitanda og þú gerðir fyrir brottflutning?

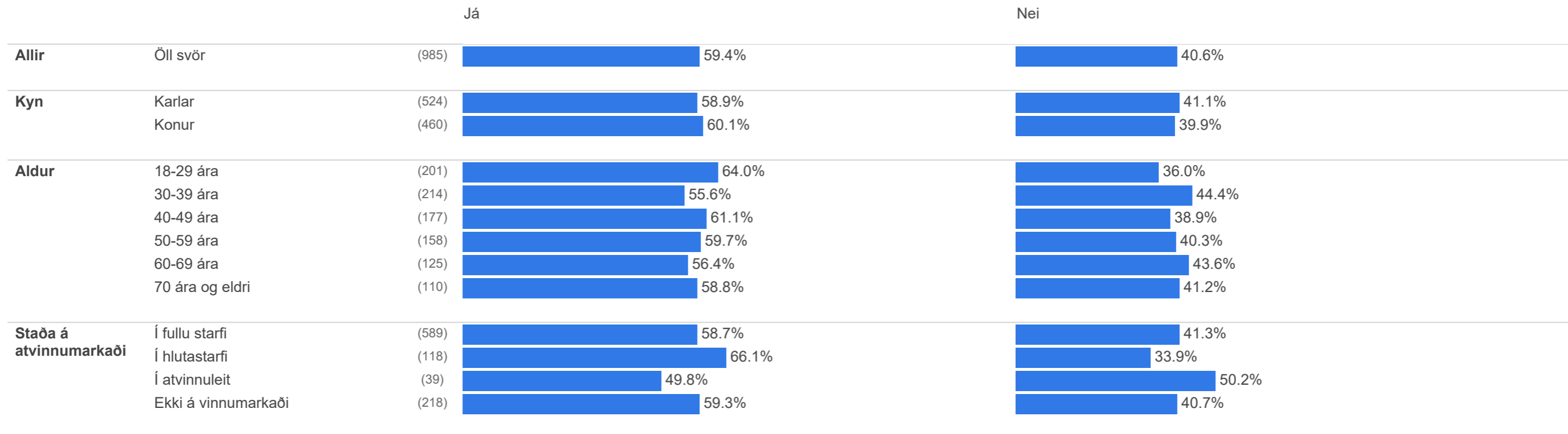
			Já	Nei, ég kaus að skipta um vinnu	Nei, ég neyddist til að skipta um vinnu	Nei, ég var ekki í vinnu fyrir brottflutning
Allir	Öll svör	(731)	66.4%	8.9%	22.3%	2.4%
Forráðamaður heimilis	Ég einn/ein	(118)	67.7%	12.1%	19.4%	0.8%
	Ég ásamt maka	(540)	69.5%	7.6%	20.4%	2.5%
	Einhver annar/önnur	(63)	42.3%	13.0%	39.9%	4.9%
Núverandi heimili er...	Framtíðarheimili	(181)	63.4%	12.1%	23.5%	1.0%
	Tímabundna lausn	(345)	68.1%	10.0%	18.1%	3.8%
	Veit ekki	(202)	65.7%	4.4%	28.7%	1.2%
Skráð lögheimili	Í Grindavík	(198)	71.0%	3.2%	21.0%	4.8%
	Þar sem ég bý núna (ekki Grindavík)	(460)	64.1%	10.5%	23.7%	1.7%
	Annars staðar	(68)	66.4%	15.3%	18.2%	
Hvernig hefur gengið að aðlagast nýjum stað	Vel	(301)	64.4%	12.6%	21.2%	1.7%
	Hvorki vel né illa	(260)	67.4%	5.6%	23.3%	3.7%
	Illá	(160)	67.4%	7.4%	23.7%	1.5%
Áform um að flytja aftur til Grindavíkur	Já, um leið	(107)	77.9%	1.7%	20.4%	
	Já, innan árs	(33)	65.0%	14.6%	20.4%	
	Já, innan tveggja ára	(54)	56.9%	15.7%	25.7%	1.7%
	Já, en meira en tveimur árum síðar	(101)	48.5%	8.8%	33.1%	9.6%
	Nei	(151)	65.4%	12.5%	21.4%	0.6%
	Veit ekki	(276)	70.5%	7.5%	19.9%	2.1%

Hópar með færri en 5 svör eru ekki birtir.

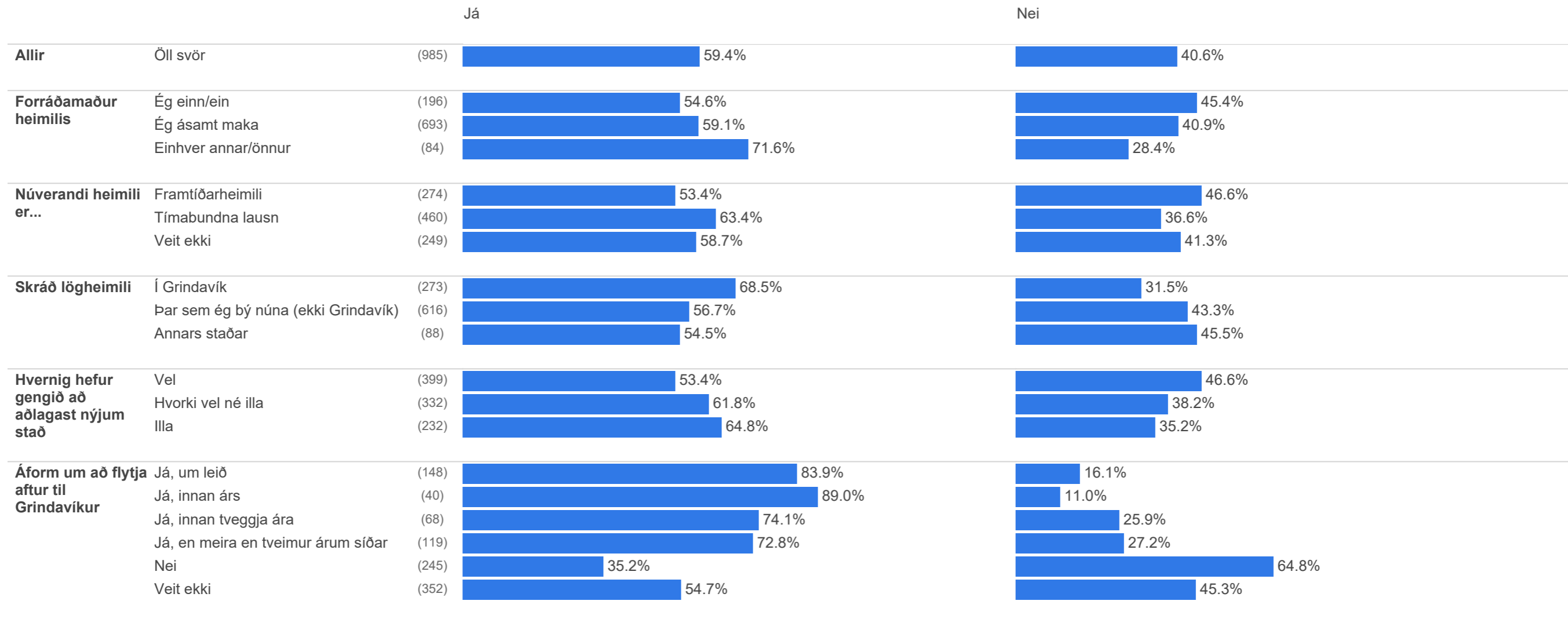
17. Gerir þú eitthvað með reglulegum hætti, öðrum en atvinnu, til að halda tengslum við samfélagið úr Grindavík?



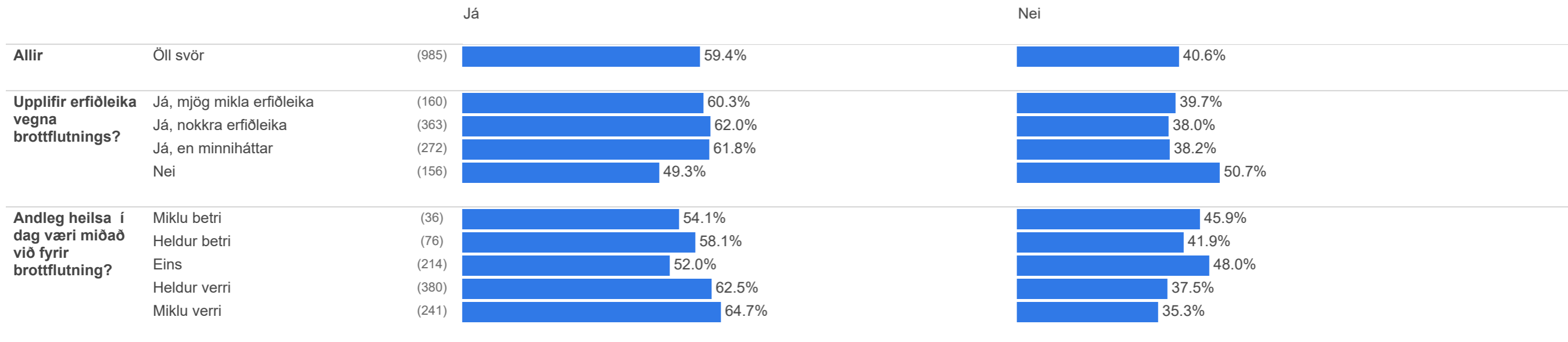
17. Gerir þú eitthvað með reglulegum hætti, öðrum en atvinnu, til að halda tengslum við samfélagið úr Grindavík?



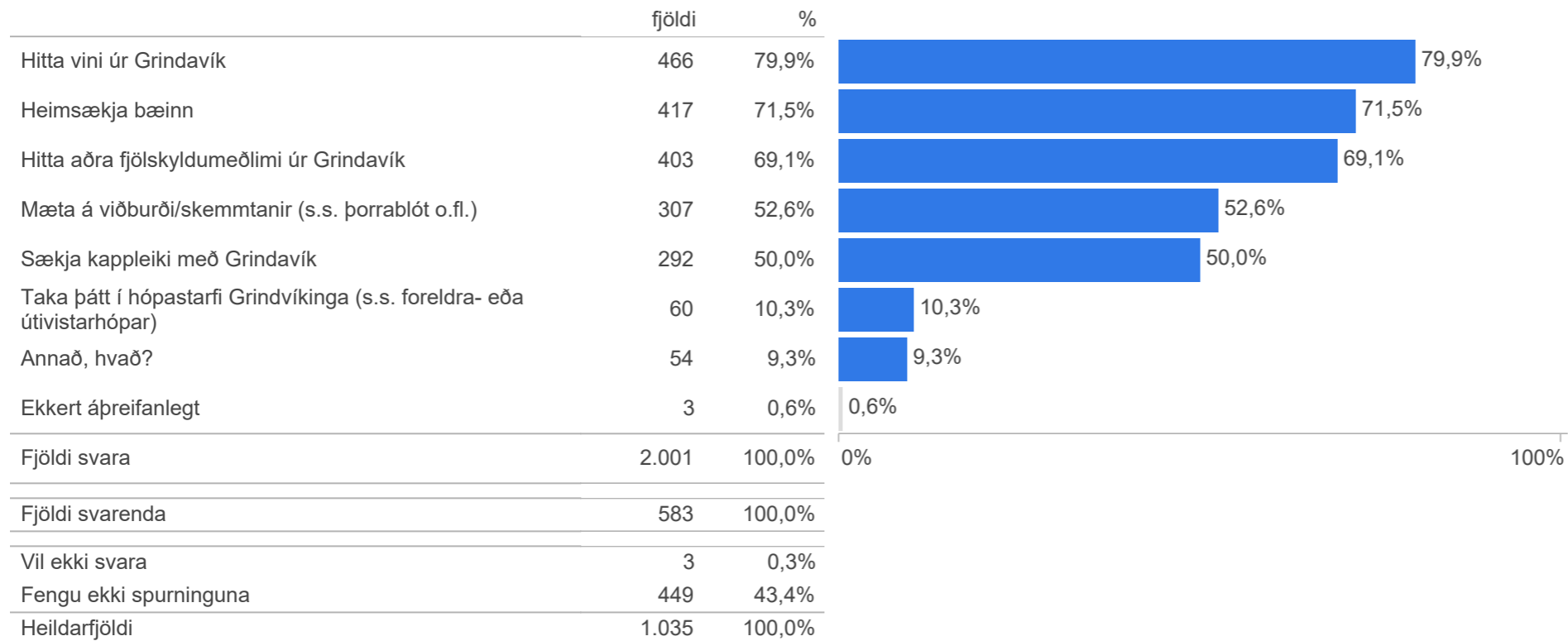
17. Gerir þú eitthvað með reglulegum hætti, öðrum en atvinnu, til að halda tengslum við samfélagið úr Grindavík?



17. Gerir þú eitthvað með reglulegum hætti, öðrum en atvinnu, til að halda tengslum við samfélagið úr Grindavík?



18. Hvað af eftirtöldu gerir þú með reglulegum hætti, annað en að sækja atvinnu, til að halda tengslum við samfélagið úr Grindavík



Aðeins þeir sem sögðust gera eitthvað með reglulegum hætti til að halda tengslum við samfélagið í Grindavík í spurningu 17, fengu þessa spurningu.

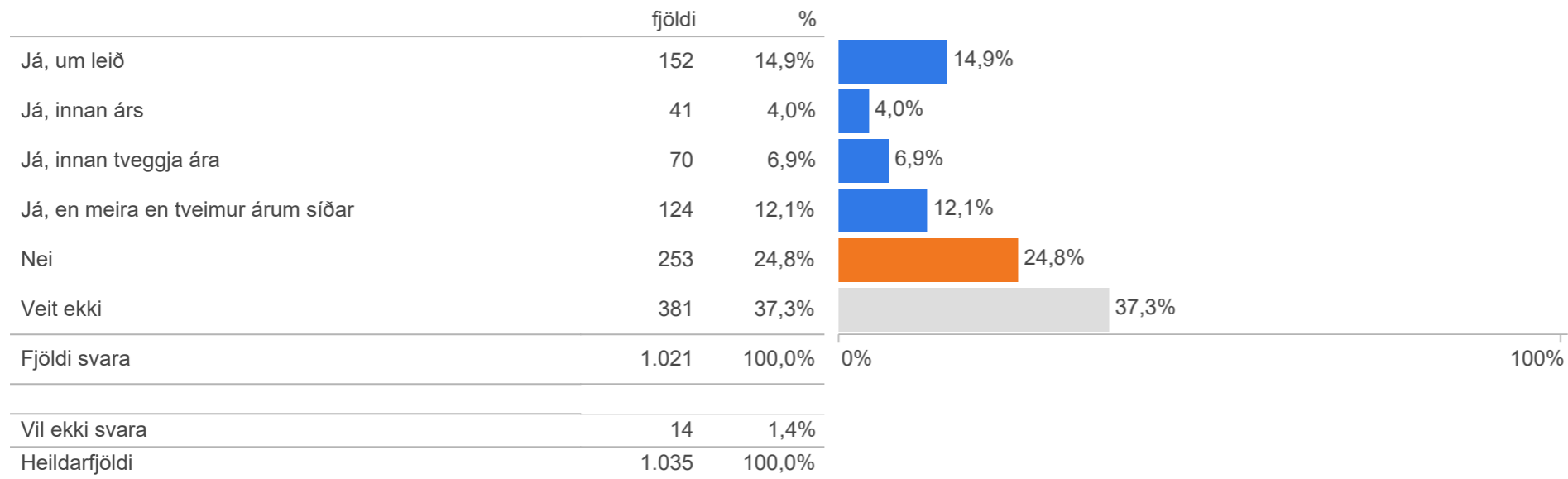
18. Hvað af eftirtöldu gerir þú með reglulegum hætti, annað en að sækja atvinnu, til að halda tengslum við samfélagið úr Grindavík

			Hitta vini úr Grindavík	Heimsækja bæinn	Hitta aðra fjölskyldumeðlimi úr Grindavík	Mæta á viðburði/skemmtanir (s.s. þorablót o.fl.)	Sækja kappleiki með Grindavík	Taka þátt í hópastarfi Grindvíkinga (s.s. f..)	Annað, hvað?	Ekkert ápreifanlegt
Allir	Öll svör	(583)	79.9%	71.5%	69.1%	52.6%	50.0%	10.3%	9.3%	0.6%
Kyn	Karlar	(307)	76.3%	76.2%	66.0%	53.1%	53.2%	8.2%	6.9%	1.0%
	Konur	(276)	84.0%	66.4%	72.5%	52.1%	46.4%	12.6%	12.0%	
Aldur	18-29 ára	(128)	89.9%	69.6%	80.0%	62.1%	70.9%	9.9%	7.7%	
	30-39 ára	(119)	79.2%	77.7%	64.8%	58.0%	55.4%	14.0%	8.7%	1.1%
	40-49 ára	(107)	79.8%	72.6%	65.6%	60.2%	55.6%	12.2%	10.6%	
	50-59 ára	(94)	78.9%	68.4%	62.9%	55.4%	45.8%	4.7%	9.4%	1.0%
	60-69 ára	(70)	70.0%	74.3%	65.5%	41.4%	34.9%	8.0%	10.3%	
	70 ára og eldri	(64)	73.9%	63.8%	73.9%	18.9%	11.6%	11.6%	10.1%	1.5%
Staða á atvinnumarkaði	Í fullu starfi	(345)	81.7%	74.8%	69.0%	58.4%	58.9%	8.2%	7.5%	0.7%
	Í hlutastarfi	(78)	85.8%	68.8%	78.1%	58.7%	51.8%	17.5%	11.2%	
	Í atvinnuleit	(20)	65.5%	59.0%	31.4%	50.0%	57.1%	4.6%	6.8%	
	Ekki á vinnumarkaði	(128)	75.8%	66.2%	69.8%	35.4%	27.6%	12.2%	12.9%	0.7%

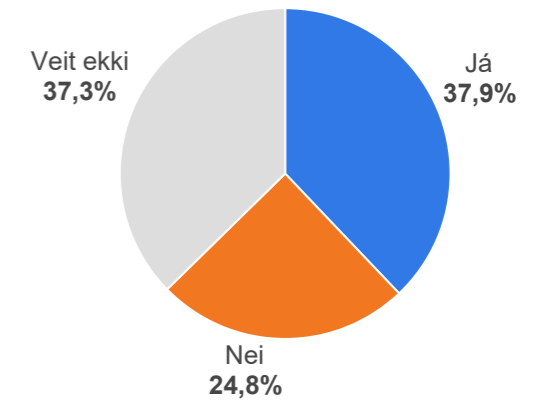
18. Hvað af eftirtöldu gerir þú með reglulegum hætti, annað en að sækja atvinnu, til að halda tengslum við samfélagið úr Grindavík

			Hitta vini úr Grindavík	Heimsækja bæinn	Hitta aðra fjölskyldumeðlimi úr Grindavík	Mæta á viðburði/skemmtanir (s.s. þorablót o.fl.)	Sækja kappleiki með Grindavík	Taka þátt í hópstarfi Grindvíkinga (s.s. f..)	Annað, hvað?	Ekkert ápreifanlegt
Allir	Öll svör	(583)	79.9%	71.5%	69.1%	52.6%	50.0%	10.3%	9.3%	0.6%
Forráðamaður heimilis	Ég einn/ein	(107)	76.8%	70.5%	65.4%	42.6%	37.1%	15.5%	11.6%	1.3%
	Ég ásamt maka	(408)	78.2%	73.4%	68.4%	53.9%	50.3%	8.8%	8.5%	0.5%
	Einhver annar/önnur	(59)	96.0%	61.1%	80.9%	57.7%	71.6%	12.6%	12.1%	
Núverandi heimili er...	Framtíðarheimili	(144)	81.9%	58.0%	64.5%	43.0%	41.8%	11.2%	7.8%	0.6%
	Tímabundna lausn	(291)	79.7%	80.7%	74.1%	59.8%	55.7%	11.9%	10.2%	
	Veit ekki	(146)	78.2%	66.9%	63.7%	47.8%	47.4%	6.3%	9.2%	1.6%
Skráð lögheimili	Í Grindavík	(186)	80.1%	75.5%	70.6%	53.8%	49.9%	7.3%	12.9%	
	Þar sem ég bý núna (ekki Grindavík)	(347)	80.3%	70.6%	71.1%	55.0%	52.5%	11.0%	8.2%	0.5%
	Annars staðar	(48)	78.1%	65.7%	48.6%	32.7%	34.1%	17.5%	3.6%	2.8%
Hvernig hefur gengið að aðlagast nýjum stað	Vel	(211)	77.3%	65.0%	64.4%	52.7%	49.0%	11.4%	8.3%	0.6%
	Hvorki vel né illa	(205)	84.9%	74.4%	74.7%	56.1%	55.8%	9.8%	6.9%	0.5%
	Illá	(151)	79.4%	81.0%	70.7%	50.1%	48.5%	10.1%	11.7%	0.6%
Áform um að flytja aftur til Grindavíkur	Já, um leið	(125)	79.1%	81.3%	72.0%	59.8%	56.3%	12.6%	16.6%	1.1%
	Já, innan árs	(35)	91.2%	98.2%	79.7%	61.9%	47.7%	4.3%	2.6%	
	Já, innan tveggja ára	(51)	79.2%	79.8%	87.5%	61.6%	59.3%	8.6%	10.6%	1.9%
	Já, en meira en tveimur árum síðar	(87)	84.0%	89.0%	77.5%	56.1%	60.6%	12.1%	6.0%	
	Nei	(86)	72.4%	47.8%	55.3%	38.5%	37.5%	7.4%	6.3%	1.1%
	Veit ekki	(191)	81.0%	62.7%	64.0%	49.6%	45.5%	11.3%	7.0%	

19. Hefur þú áform um að flytja aftur til Grindavíkur ef óhætt verður talið að búa þar?



Samantekt



19. Hefur þú áform um að flytja aftur til Grindavíkur ef óhætt verður talið að búa þar?

			Já, um leið	Já, innan árs	Já, innan tveggja ára	Já, en meira en tveimur árum síðar	Nei	Veit ekki
Allir	Öll svör	(1021)	14.9%	4.0%	6.9%	12.1%	24.8%	37.3%
Kyn	Karlar	(538)	14.6%	4.5%	7.5%	11.5%	24.4%	37.6%
	Konur	(482)	15.2%	3.6%	6.2%	12.8%	25.1%	37.1%
Aldur	18-29 ára	(205)	18.2%	4.7%	7.2%	21.0%	18.3%	30.7%
	30-39 ára	(221)	13.5%	3.9%	7.7%	14.1%	24.3%	36.5%
	40-49 ára	(187)	13.6%	2.9%	10.1%	12.4%	18.2%	42.9%
	50-59 ára	(160)	16.0%	3.1%	6.2%	10.2%	21.4%	43.1%
	60-69 ára	(132)	13.5%	6.1%	3.7%	5.4%	29.1%	42.2%
	70 ára og eldri	(115)	13.7%	4.1%	4.1%	2.4%	47.6%	28.2%
Staða á atvinnumarkaði	Í fullu starfi	(605)	15.3%	4.5%	7.2%	13.2%	21.5%	38.3%
	Í hlutastarfi	(124)	11.6%	4.4%	8.6%	19.9%	17.9%	37.6%
	Í atvinnuleit	(45)	16.8%		10.6%	9.3%	29.3%	34.0%
	Ekki á vinnumarkaði	(225)	14.1%	3.0%	4.8%	5.9%	36.6%	35.6%

19. Hefur þú áform um að flytja aftur til Grindavíkur ef óhætt verður talið að búa þar?

			Já, um leið	Já, innan árs	Já, innan tveggja ára	Já, en meira en tveimur árum síðar	Nei	Veit ekki
Allir	Öll svör	(1021)	14.9%	4.0%	6.9%	12.1%	24.8%	37.3%
Forráðamaður heimilis	Ég einn/ein	(202)	17.0%	3.0%	8.4%	11.4%	28.0%	32.3%
	Ég ásamt maka	(718)	12.9%	4.7%	6.5%	10.8%	25.8%	39.4%
	Einhver annar/önnur	(85)	26.2%		5.6%	27.5%	11.8%	28.9%
Núverandi heimili er...	Framtíðarheimili	(279)	2.6%	1.0%	2.5%	11.3%	46.4%	36.2%
	Tímabundna lausn	(469)	26.2%	7.5%	10.7%	12.7%	16.5%	26.3%
	Veit ekki	(267)	8.0%	1.2%	4.8%	12.1%	16.3%	57.4%
Skráð lögheimili	Í Grindavík	(280)	27.0%	6.1%	9.9%	10.1%	13.8%	33.1%
	Þar sem ég bý núna (ekki Grindavík)	(633)	8.9%	3.8%	6.6%	13.6%	28.0%	39.1%
	Annars staðar	(97)	20.1%		1.1%	6.9%	35.3%	36.6%
Hvernig hefur gengið að aðlagast nýjum stað	Vel	(408)	5.7%	2.6%	3.5%	12.7%	38.0%	37.5%
	Hvorki vel né illa	(349)	14.0%	3.6%	10.0%	13.3%	17.4%	41.6%
	Illá	(245)	30.6%	7.1%	8.1%	9.7%	13.6%	30.9%
Áform um að flytja aftur til Grindavíkur	Já, um leið	(152)	100.0%					
	Já, innan árs	(41)		100.0%				
	Já, innan tveggja ára	(70)			100.0%			
	Já, en meira en tveimur árum síðar	(124)				100.0%		
	Nei	(253)					100.0%	
	Veit ekki	(381)						100.0%

Aðferð

Markmið og framkvæmd

Könnun þessi var gerð af Maskínu fyrir Forsætisráðuneytið og náði til einstaklinga sem skráðir voru með búsetu í Grindavík í nóvember 2023.

Tekinn var heildarlisti íbúa úr þjóðskrá sem voru ekki bannmerktir og öllum boðið til þáttöku sem höfðu skráð símanúmer auk þeirra íbúa Grindavíkur sem voru skráðir í Þjóðgátt Maskínu (sem er þjóðhópur e. panel). Könnuninni var miðlað til fólks með tölvupóstum, sms og símhringingum. Svör voru vegin eftir kyni og aldri til samræmis við þýðið, þannig að þau endurspeglu þýðið þrýðilega. Við vigtun svara getur birst örlítið misræmi í fjöldatölum og hlutföllum sem orsakast af námundun.

Gagnaöflun stóð yfir dagana 20. febrúar til 2. mars 2025.

Í heild var **1.815** einstaklingum boðin þátttaka í könnuninni og af þeim svöruðu **1.035 eða 57%**.



| Stjórnarráð Íslands

Reykjavík, 4. mars 2025.
Með þökk fyrir gott samstarf,

starfsfólk Maskínu

Efni skýrslunnar er háð höfundarrétti Maskínu. Öll opinber dreifing eða fjölritun er óheimil nema með skriflegu samþykki Maskínu. Maskína er aðili að ESOMAR.
Allur réttur áskilinn: © Maskína-rannsóknir ehf.
Maskína er skrásett vörumerki Maskínu-rannsókna ehf.